

CTCP TÀU CAO TỐC  
SUPERDONG – KIÊN GIANG

CỘNG HÒA XÃ HỘI CHỦ NGHĨA VIỆT NAM  
Độc lập – Tự do – Hạnh phúc  
Ngày 10 tháng 08 năm 2018

**CÔNG BỐ THÔNG TIN TRÊN CỔNG THÔNG TIN ĐIỆN TỬ CỦA ỦY  
BAN CHỨNG KHOÁN NHÀ NƯỚC VÀ SGDCK TPHCM**  
*(có thể sử dụng để công bố thông tin đồng thời đến UBCKNN và SGDCK)*

**Kính gửi: - Ủy ban Chứng khoán Nhà nước  
- Sở Giao dịch Chứng khoán TP HCM**

Công ty: CÔNG TY CỔ PHẦN TÀU CAO TỐC SUPERDONG – KIÊN GIANG

Mã chứng khoán : SKG

Địa chỉ trụ sở chính : số 10, đường 30/4, KP 2, Dương Đông, Phú Quốc, Kiên Giang

Điện thoại : 0297 3 980 111

Fax : 0297 3 846 180

Người thực hiện công bố thông tin: HÀ NGUYỆT NHI

Địa chỉ : Số 12, Nguyễn Ngọc Lộc, Phường 14, Quận 10, Tp.HCM

Điện thoại (cơ quan): 028 38 666 333

Fax : 028 38 688 373

Loại thông tin công bố:  24 giờ  72 giờ  bất thường  theo yêu cầu  định kỳ

Nội dung thông tin công bố:

Công ty cổ phần Tàu cao tốc Superdong – Kiên Giang (SKG) công bố Báo cáo tài chính Bán niên năm 2018 soát xét. Chi tiết vui lòng xem tài liệu đính kèm.

Thông tin này đã được công bố trên trang thông tin điện tử của Công ty (Mục quan hệ cổ đông) vào ngày 10/08/2018 tại đường dẫn <http://superdong.com.vn/quan-he-co-dong/>

Chúng tôi xin cam kết các thông tin công bố trên đây là đúng sự thật và hoàn toàn chịu trách nhiệm trước pháp luật về nội dung các thông tin đã công bố.

Người đại diện theo pháp luật



HÀ NGUYỆT NHI

## MỤC LỤC

	Trang
1. Mục lục	1
2. Báo cáo của Ban Tổng Giám đốc	2 - 4
3. Báo cáo kiểm toán độc lập	5
4. Bảng cân đối kế toán giữa niên độ tại ngày 30 tháng 6 năm 2018	6 - 9
5. Báo cáo kết quả hoạt động kinh doanh giữa niên độ 6 tháng đầu của năm tài chính kết thúc ngày 31 tháng 12 năm 2018	10
6. Báo cáo lưu chuyển tiền tệ giữa niên độ 6 tháng đầu của năm tài chính kết thúc ngày 31 tháng 12 năm 2018	11 - 12
7. Bản thuyết minh Báo cáo tài chính giữa niên độ 6 tháng đầu của năm tài chính kết thúc ngày 31 tháng 12 năm 2018	13 - 32

\*\*\*\*\*

## BÁO CÁO CỦA BAN TỔNG GIÁM ĐỐC

Ban Tổng Giám đốc Công ty Cổ phần Tàu cao tốc Superdong - Kiên Giang (sau đây gọi tắt là "Công ty") trình bày báo cáo của mình cùng với Báo cáo tài chính giữa niên độ 6 tháng đầu của năm tài chính kết thúc ngày 31 tháng 12 năm 2018.

### Khái quát về Công ty

Công ty Cổ phần Tàu cao tốc Superdong - Kiên Giang là doanh nghiệp có vốn nước ngoài hoạt động theo:

- Giấy chứng nhận đầu tư số 561023000003, chứng nhận lần đầu ngày 14 tháng 11 năm 2007 và chứng nhận thay đổi lần thứ 12 ngày 31 tháng 10 năm 2014 do Ủy ban nhân dân tỉnh Kiên Giang cấp;
- Giấy chứng nhận đăng ký doanh nghiệp số 1700556108, đăng ký lần đầu ngày 14 tháng 11 năm 2007 và đăng ký thay đổi lần thứ 17 ngày 22 tháng 5 năm 2018 do Sở Kế hoạch và Đầu tư tỉnh Kiên Giang cấp.
- Thời gian hoạt động của Công ty là 50 năm kể từ ngày được cấp Giấy chứng nhận đầu tư.

Cổ phiếu của Công ty chính thức được niêm yết ngày 08 tháng 7 năm 2014 trên Sở Giao dịch Chứng khoán TP. Hồ Chí Minh theo Quyết định số 185/QĐ-SGDHCM ngày 16 tháng 5 năm 2014 của Sở Giao dịch Chứng khoán TP. Hồ Chí Minh với mã chứng khoán là SKG.

### Trụ sở hoạt động

- Địa chỉ : Số 10 đường 30/4 khu phố 2, Thị trấn Dương Đông, Huyện Phú Quốc, Tỉnh Kiên Giang.
- Điện thoại : (84-297) 3.980.111
- Fax : (84-297) 3.846.180

### Các Đơn vị trực thuộc không có tư cách pháp nhân hạch toán báo số

Tên đơn vị	Địa chỉ
Công ty Cổ phần Tàu cao tốc Superdong - Kiên Giang - Chi nhánh Sóc Trăng	Thửa đất số 102, 103, 104 tờ bản đồ số 47, ấp Đầu Giồng, Thị trấn Trần Đề, Huyện Trần Đề, Tỉnh Sóc Trăng.
Công ty Cổ phần Tàu cao tốc Superdong - Kiên Giang - Chi nhánh Phú Quý	Số 21 Nguyễn Thông, Thôn Phú Long, Xã Long Hải, Huyện Phú Quý, Tỉnh Bình Thuận.
Công ty Cổ phần Tàu cao tốc Superdong - Kiên Giang - Chi nhánh Côn Đảo	Đường Trần Phú, Khu 6, Thị trấn Côn Đảo, Huyện Côn Đảo, Tỉnh Bà Rịa - Vũng Tàu.

Hoạt động kinh doanh của Công ty theo Giấy chứng nhận đầu tư là:

- Vận tải hành khách ven biển;
- Vận tải hàng hóa ven biển;
- Vận tải hành khách đường thủy nội địa;
- Vận tải hàng hóa đường thủy nội địa;
- Vận tải hành khách đường bộ;
- Vận tải hàng hóa đường bộ;
- Khách sạn;
- Nhà hàng và dịch vụ ăn uống lưu động;
- Dịch vụ phục vụ đồ uống;
- Điều hành tua du lịch;
- Dịch vụ hỗ trợ liên quan đến quảng bá và tổ chức tua du lịch;
- Bốc xếp hàng hóa;
- Kho bãi và lưu giữ hàng hóa;
- Hoạt động vui chơi giải trí khác chưa được phân vào đâu;
- Đóng tàu và cấu kiện nổi. Kinh doanh dịch vụ đóng mới, hoán cải, sửa chữa tàu biển;
- Hoạt động dịch vụ hỗ trợ trực tiếp cho vận tải đường thủy. Kinh doanh khai thác cảng thủy nội địa;
- Sửa chữa máy móc thiết bị;
- Sửa chữa và bảo dưỡng phương tiện vận tải (trừ ô tô, mô tô, xe máy và xe có động cơ khác);
- Hoạt động dịch vụ hỗ trợ khác liên quan đến vận tải. Kinh doanh khai thác cảng biển;
- Bán buôn máy móc, thiết bị và phụ tùng máy khác.



**CÔNG TY CỔ PHẦN TÀU CAO TỐC SUPERDONG - KIÊN GIANG**  
BÁO CÁO CỦA BAN TỔNG GIÁM ĐỐC (tiếp theo)

**Hội đồng quản trị và Ban điều hành, quản lý**

Các thành viên Hội đồng quản trị và Ban điều hành, quản lý của Công ty trong kỳ và cho đến thời điểm lập báo cáo này bao gồm:

**Hội đồng quản trị**

Họ và tên	Chức vụ	Ngày bổ nhiệm/ tái bổ nhiệm/ miễn nhiệm
Bà Hà Nguyệt Nhi	Chủ tịch	Tái bổ nhiệm ngày 27 tháng 4 năm 2018
Bà Nguyễn Thị Ngọc Nhung	Phó chủ tịch	Bổ nhiệm ngày 27 tháng 4 năm 2018
Ông Puan Kwong Siing	Thành viên	Tái bổ nhiệm ngày 27 tháng 4 năm 2018
Bà Nguyễn Thị Hoa Lệ	Thành viên	Tái bổ nhiệm ngày 27 tháng 4 năm 2018
Ông Puan Chiong	Thành viên	Miễn nhiệm ngày 27 tháng 4 năm 2018
Ông Lê Vũ Nam	Thành viên	Miễn nhiệm ngày 27 tháng 4 năm 2018
Bà Quách Hồng	Thành viên	Miễn nhiệm ngày 27 tháng 4 năm 2018
Bà Đặng Thị Ngọc Bích	Thành viên	Miễn nhiệm ngày 27 tháng 4 năm 2018
Bà La Xuân Đào	Thành viên	Bổ nhiệm ngày 27 tháng 4 năm 2018
Ông Phan Hồng Phúc	Thành viên	Bổ nhiệm ngày 27 tháng 4 năm 2018
Ông Tăng Siêu Tâm	Thành viên	Bổ nhiệm ngày 27 tháng 4 năm 2018

**Ban kiểm soát**

Họ và tên	Chức vụ	Ngày miễn nhiệm
Ông Trương Hữu Lộc	Trưởng ban	Ngày 27 tháng 4 năm 2018
Bà Nguyễn Thị Ngọc Nhung	Thành viên	Ngày 27 tháng 4 năm 2018
Ông Lương Văn Hồng	Thành viên	Ngày 27 tháng 4 năm 2018

**Ban kiểm toán nội bộ**

Ban kiểm toán nội bộ trực thuộc Hội đồng quản trị của Công ty trong kỳ chỉ có ông Phan Hồng Phúc – Thành viên Hội đồng quản trị độc lập làm Trưởng ban, được bổ nhiệm ngày 17 tháng 5 năm 2018. Hai thành viên còn lại trong Ban kiểm toán nội bộ đang được Hội đồng quản trị xem xét bổ nhiệm theo sự ủy quyền của Đại hội đồng cổ đông.

**Ban điều hành, quản lý**

Họ và tên	Chức vụ	Ngày bổ nhiệm/ tái bổ nhiệm
Ông Puan Kwong Siing	Tổng Giám đốc	Tái bổ nhiệm ngày 17 tháng 5 năm 2018
Bà Nguyễn Thị Kim Hồng	Phó Tổng Giám đốc	Tái bổ nhiệm ngày 17 tháng 5 năm 2018
Ông Chua Peng Teck	Phó Tổng Giám đốc	Bổ nhiệm ngày 17 tháng 5 năm 2018
Bà Lưu Hải Anh	Kế toán trưởng	Tái bổ nhiệm ngày 17 tháng 5 năm 2018

**Đại diện theo pháp luật**

Người đại diện theo pháp luật của Công ty trong kỳ và cho đến thời điểm lập báo cáo này như sau:

Họ và tên	Chức vụ	Ngày tái bổ nhiệm
Bà Hà Nguyệt Nhi	Chủ tịch Hội đồng quản trị	Tái bổ nhiệm ngày 27 tháng 4 năm 2018
Ông Puan Kwong Siing	Tổng Giám đốc	Tái bổ nhiệm ngày 17 tháng 5 năm 2018

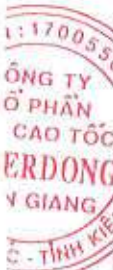
Ông Puan Kwong Siing đã ủy quyền cho Bà Nguyễn Thị Kim Hồng. – Phó Tổng Giám đốc ký Báo cáo tài chính giữa niên độ 6 tháng đầu của năm tài chính kết thúc ngày 31 tháng 12 năm 2018 theo Giấy ủy quyền ngày 23 tháng 5 năm 2018.

**Kiểm toán viên**

Công ty TNHH Kiểm toán và Tư vấn A&C đã được chỉ định soát xét Báo cáo tài chính giữa niên độ 6 tháng đầu của năm tài chính kết thúc ngày 31 tháng 12 năm 2018 của Công ty.

**Trách nhiệm của Ban Tổng Giám đốc**

Ban Tổng Giám đốc chịu trách nhiệm lập Báo cáo tài chính giữa niên độ phản ánh trung thực và hợp lý tình hình tài chính, kết quả hoạt động kinh doanh và lưu chuyển tiền tệ của Công ty trong kỳ. Trong việc lập Báo cáo tài chính giữa niên độ này, Ban Tổng Giám đốc phải:



**CÔNG TY CỔ PHẦN TÀU CAO TỐC SUPERDONG - KIÊN GIANG**  
**BÁO CÁO CỦA BAN TỔNG GIÁM ĐỐC (tiếp theo)**

---

- Chọn lựa các chính sách kế toán thích hợp và áp dụng các chính sách này một cách nhất quán;
- Thực hiện các xét đoán và các ước tính một cách hợp lý và thận trọng;
- Nêu rõ các chuẩn mực kế toán áp dụng cho Công ty có được tuân thủ hay không và tất cả các sai lệch trọng yếu đã được trình bày và giải thích trong Báo cáo tài chính giữa niên độ;
- Lập Báo cáo tài chính trên cơ sở hoạt động liên tục trừ trường hợp không thể cho rằng Công ty sẽ tiếp tục hoạt động liên tục;
- Thiết lập và thực hiện hệ thống kiểm soát nội bộ một cách hữu hiệu nhằm hạn chế rủi ro có sai sót trọng yếu do gian lận hoặc nhầm lẫn trong việc lập và trình bày Báo cáo tài chính giữa niên độ.

Ban Tổng Giám đốc đảm bảo các số kế toán thích hợp được lưu giữ đầy đủ để phản ánh tình hình tài chính của Công ty với mức độ chính xác hợp lý tại bất kỳ thời điểm nào và các số sách kế toán tuân thủ chế độ kế toán áp dụng. Ban Tổng Giám đốc cũng chịu trách nhiệm quản lý các tài sản của Công ty và do đó đã thực hiện các biện pháp thích hợp để ngăn chặn và phát hiện các hành vi gian lận và các vi phạm khác.

Ban Tổng Giám đốc cam kết đã tuân thủ các yêu cầu nêu trên trong việc lập Báo cáo tài chính giữa niên độ.

**Phê duyệt Báo cáo tài chính**

Ban Tổng Giám đốc phê duyệt Báo cáo tài chính giữa niên độ đính kèm. Báo cáo tài chính đã phản ánh trung thực và hợp lý tình hình tài chính của Công ty tại thời điểm ngày 30 tháng 6 năm 2018, cũng như kết quả hoạt động kinh doanh và tình hình lưu chuyển tiền tệ 6 tháng đầu của năm tài chính kết thúc ngày 31 tháng 12 năm 2018, phù hợp với các Chuẩn mực Kế toán Việt Nam, Chế độ Kế toán Doanh nghiệp Việt Nam và các quy định pháp lý có liên quan đến việc lập và trình bày Báo cáo tài chính giữa niên độ.

Thay mặt Ban Tổng Giám đốc,



**Nguyễn Thị Kim Hồng**  
**Phó Tổng Giám đốc**

Ngày 10 tháng 8 năm 2018



Số: 1.1072/18/TC-AC

## BÁO CÁO SOÁT XÉT THÔNG TIN TÀI CHÍNH GIỮA NIÊN ĐỘ

**Kính gửi: CÁC CỔ ĐÔNG, HỘI ĐỒNG QUẢN TRỊ VÀ BAN TỔNG GIÁM ĐỐC  
CÔNG TY CỔ PHẦN TÀU CAO TỐC SUPERDONG - KIÊN GIANG**

Chúng tôi đã thực hiện công việc soát xét Báo cáo tài chính giữa niên độ kèm theo của Công ty Cổ phần Tàu cao tốc Superdong - Kiên Giang (sau đây gọi tắt là "Công ty"), được lập ngày 23 tháng 7 năm 2018, từ trang 06 đến trang 32, bao gồm Bảng cân đối kế toán giữa niên độ tại ngày 30 tháng 6 năm 2018, Báo cáo kết quả hoạt động kinh doanh giữa niên độ, Báo cáo lưu chuyển tiền tệ giữa niên độ 6 tháng đầu của năm tài chính kết thúc ngày 31 tháng 12 năm 2018 và Bản thuyết minh Báo cáo tài chính giữa niên độ.

### Trách nhiệm của Ban Tổng Giám đốc

Ban Tổng Giám đốc Công ty chịu trách nhiệm về việc lập và trình bày trung thực và hợp lý Báo cáo tài chính giữa niên độ của Công ty theo các Chuẩn mực Kế toán Việt Nam, Chế độ Kế toán doanh nghiệp Việt Nam và các quy định pháp lý có liên quan đến việc lập và trình bày Báo cáo tài chính giữa niên độ và chịu trách nhiệm về kiểm soát nội bộ mà Ban Tổng Giám đốc xác định là cần thiết để đảm bảo cho việc lập và trình bày Báo cáo tài chính giữa niên độ không có sai sót trọng yếu do gian lận hoặc nhầm lẫn.

### Trách nhiệm của Kiểm toán viên

Trách nhiệm của chúng tôi là đưa ra kết luận về Báo cáo tài chính giữa niên độ dựa trên kết quả soát xét của chúng tôi. Chúng tôi đã thực hiện công việc soát xét theo của Chuẩn mực Việt Nam về hợp đồng dịch vụ soát xét số 2410 - Soát xét thông tin tài chính giữa niên độ do kiểm toán viên độc lập của đơn vị thực hiện.

Công việc soát xét thông tin tài chính giữa niên độ bao gồm việc thực hiện các cuộc phỏng vấn, chủ yếu là phỏng vấn những người chịu trách nhiệm về các vấn đề tài chính kế toán, và thực hiện thủ tục phân tích và các thủ tục soát xét khác. Một cuộc soát xét về cơ bản có phạm vi hẹp hơn một cuộc kiểm toán được thực hiện theo các Chuẩn mực Kiểm toán Việt Nam và do vậy không cho phép chúng tôi đạt được sự đảm bảo rằng chúng tôi sẽ nhận biết được tất cả các vấn đề trọng yếu có thể được phát hiện trong một cuộc kiểm toán. Theo đó, chúng tôi không đưa ra ý kiến kiểm toán.

### Kết luận của Kiểm toán viên

Căn cứ trên kết quả soát xét của chúng tôi, chúng tôi không thấy có vấn đề gì khiến chúng tôi cho rằng Báo cáo tài chính giữa niên độ đính kèm không phản ánh trung thực và hợp lý, trên các khía cạnh trọng yếu, tình hình tài chính của Công ty tại ngày 30 tháng 6 năm 2018, cũng như kết quả hoạt động kinh doanh và tình hình lưu chuyển tiền tệ trong 6 tháng đầu của năm tài chính kết thúc ngày 31 tháng 12 năm 2018, phù hợp với các Chuẩn mực Kế toán Việt Nam, Chế độ Kế toán doanh nghiệp Việt Nam và các quy định pháp lý có liên quan đến việc lập và trình bày Báo cáo tài chính giữa niên độ.

Công ty TNHH Kiểm toán và Tư vấn A&C

  
  
Nguyễn Minh Trí  
Phó Tổng Giám đốc  
Số Giấy CNĐKHN kiểm toán: 0089-2018-008-1

TP. Hồ Chí Minh, ngày 10 tháng 8 năm 2018

**CÔNG TY CỔ PHẦN TÀI CAO TỐC SUPERDONG - KIÊN GIANG**

Địa chỉ: Số 10 đường 30/4 khu phố 2, Thị trấn Dương Đông, Huyện Phú Quốc, Tỉnh Kiên Giang

**BÁO CÁO TÀI CHÍNH GIỮA NIÊN ĐỘ**

6 tháng đầu của năm tài chính kết thúc ngày 31 tháng 12 năm 2018

**BẢNG CÂN ĐỐI KẾ TOÁN GIỮA NIÊN ĐỘ**

(Dạng đầy đủ)

Tại ngày 30 tháng 6 năm 2018

Đơn vị tính: VND

CHỈ TIÊU	Mã số	Thuyết minh	Số cuối kỳ	Số đầu năm
<b>A - TÀI SẢN NGẮN HẠN</b>	<b>100</b>		<b>365.538.857.113</b>	<b>341.225.710.183</b>
<b>I. Tiền và các khoản tương đương tiền</b>	<b>110</b>	<b>V.1</b>	<b>32.052.344.724</b>	<b>12.872.290.075</b>
1. Tiền	111		31.052.344.724	11.872.290.075
2. Các khoản tương đương tiền	112		1.000.000.000	1.000.000.000
<b>II. Đầu tư tài chính ngắn hạn</b>	<b>120</b>		<b>212.200.000.000</b>	<b>210.200.000.000</b>
1. Chứng khoán kinh doanh	121		-	-
2. Dự phòng giảm giá chứng khoán kinh doanh	122		-	-
3. Đầu tư nắm giữ đến ngày đáo hạn	123	V.2	212.200.000.000	210.200.000.000
<b>III. Các khoản phải thu ngắn hạn</b>	<b>130</b>		<b>94.989.706.979</b>	<b>94.989.855.451</b>
1. Phải thu ngắn hạn của khách hàng	131	V.3	4.712.879.778	2.190.263.700
2. Trả trước cho người bán ngắn hạn	132	V.4	88.438.827.304	91.358.160.920
3. Phải thu nội bộ ngắn hạn	133		-	-
4. Phải thu theo tiến độ kế hoạch hợp đồng xây dựng	134		-	-
5. Phải thu về cho vay ngắn hạn	135		-	-
6. Phải thu ngắn hạn khác	136	V.5a	1.837.999.897	1.441.430.831
7. Dự phòng phải thu ngắn hạn khó đòi	137		-	-
8. Tài sản thiếu chờ xử lý	139		-	-
<b>IV. Hàng tồn kho</b>	<b>140</b>		<b>21.239.096.139</b>	<b>19.215.063.551</b>
1. Hàng tồn kho	141	V.6	21.239.096.139	19.215.063.551
2. Dự phòng giảm giá hàng tồn kho	149		-	-
<b>V. Tài sản ngắn hạn khác</b>	<b>150</b>		<b>5.057.709.271</b>	<b>3.948.501.106</b>
1. Chi phí trả trước ngắn hạn	151	V.7a	5.057.709.271	3.948.310.454
2. Thuế giá trị gia tăng được khấu trừ	152		-	-
3. Thuế và các khoản khác phải thu Nhà nước	153		-	190.652
4. Giao dịch mua bán lại trái phiếu Chính phủ	154		-	-
5. Tài sản ngắn hạn khác	155		-	-

**CÔNG TY CỔ PHẦN TÀU CAO TỐC SUPERDONG - KIÊN GIANG**

Địa chỉ: Số 10 đường 30/4 khu phố 2, Thị trấn Dương Đông, Huyện Phú Quốc, Tỉnh Kiên Giang

**BÁO CÁO TÀI CHÍNH GIỮA NIÊN ĐỘ**

6 tháng đầu của năm tài chính kết thúc ngày 31 tháng 12 năm 2018

**Bảng cân đối kế toán giữa niên độ (tiếp theo)**

CHỈ TIÊU	Mã số	Thuyết minh	Số cuối kỳ	Số đầu năm
<b>B- TÀI SẢN DÀI HẠN</b>	<b>200</b>		<b>565.650.560.193</b>	<b>484.469.384.670</b>
<b>I. Các khoản phải thu dài hạn</b>	<b>210</b>		<b>9.735.500.000</b>	<b>10.502.500.000</b>
1. Phải thu dài hạn của khách hàng	211		-	-
2. Trả trước cho người bán dài hạn	212		-	-
3. Vốn kinh doanh ở đơn vị trực thuộc	213		-	-
4. Phải thu nội bộ dài hạn	214		-	-
5. Phải thu về cho vay dài hạn	215		-	-
6. Phải thu dài hạn khác	216	V.5b	9.735.500.000	10.502.500.000
7. Dự phòng phải thu dài hạn khó đòi	219		-	-
<b>II. Tài sản cố định</b>	<b>220</b>		<b>520.337.108.895</b>	<b>444.311.464.991</b>
1. Tài sản cố định hữu hình	221	V.8	511.585.299.684	435.976.759.327
- Nguyên giá	222		663.153.777.337	567.778.666.275
- Giá trị hao mòn lũy kế	223		(151.568.477.653)	(131.801.906.948)
2. Tài sản cố định thuê tài chính	224		-	-
- Nguyên giá	225		-	-
- Giá trị hao mòn lũy kế	226		-	-
3. Tài sản cố định vô hình	227	V.9	8.751.809.211	8.334.705.664
- Nguyên giá	228		9.396.452.581	8.807.253.481
- Giá trị hao mòn lũy kế	229		(644.643.370)	(472.547.817)
<b>III. Bất động sản đầu tư</b>	<b>230</b>		-	-
- Nguyên giá	231		-	-
- Giá trị hao mòn lũy kế	232		-	-
<b>IV. Tài sản dở dang dài hạn</b>	<b>240</b>		<b>26.455.216.351</b>	<b>23.054.860.859</b>
1. Chi phí sản xuất, kinh doanh dở dang dài hạn	241		-	-
2. Chi phí xây dựng cơ bản dở dang	242	V.10	26.455.216.351	23.054.860.859
<b>V. Đầu tư tài chính dài hạn</b>	<b>250</b>		-	-
1. Đầu tư vào công ty con	251		-	-
2. Đầu tư vào công ty liên doanh, liên kết	252		-	-
3. Đầu tư góp vốn vào đơn vị khác	253		-	-
4. Dự phòng đầu tư tài chính dài hạn	254		-	-
5. Đầu tư nắm giữ đến ngày đáo hạn	255		-	-
<b>VI. Tài sản dài hạn khác</b>	<b>260</b>		<b>9.122.734.947</b>	<b>6.600.558.820</b>
1. Chi phí trả trước dài hạn	261	V.7b	9.122.734.947	6.600.558.820
2. Tài sản thuế thu nhập hoãn lại	262		-	-
3. Thiết bị, vật tư, phụ tùng thay thế dài hạn	263		-	-
4. Tài sản dài hạn khác	268		-	-
<b>TỔNG CỘNG TÀI SẢN</b>	<b>270</b>		<b>931.189.417.306</b>	<b>825.695.094.853</b>



**CÔNG TY CỔ PHẦN TÀU CAO TỐC SUPERDONG - KIÊN GIANG**

Địa chỉ: Số 10 đường 30/4 khu phố 2, Thị trấn Dương Đông, Huyện Phú Quốc, Tỉnh Kiên Giang

**BÁO CÁO TÀI CHÍNH GIỮA NIÊN ĐỘ**

6 tháng đầu của năm tài chính kết thúc ngày 31 tháng 12 năm 2018

**Bảng cân đối kế toán giữa niên độ (tiếp theo)**

CHỈ TIÊU	Mã số	Thuyết minh	Số cuối kỳ	Số đầu năm
<b>C - NỢ PHẢI TRẢ</b>	<b>300</b>		<b>96.013.279.163</b>	<b>20.968.898.389</b>
<b>I. Nợ ngắn hạn</b>	<b>310</b>		<b>96.013.279.163</b>	<b>20.968.898.389</b>
1. Phải trả người bán ngắn hạn	311	V.11	7.502.486.010	4.423.308.974
2. Người mua trả tiền trước ngắn hạn	312	V.12	8.152.239.562	3.986.132.500
3. Thuế và các khoản phải nộp Nhà nước	313	V.13	3.711.211.075	4.492.066.580
4. Phải trả người lao động	314	V.14	2.113.439.000	6.565.120.875
5. Chi phí phải trả ngắn hạn	315		-	-
6. Phải trả nội bộ ngắn hạn	316		-	-
7. Phải trả theo tiến độ kế hoạch hợp đồng xây dựng	317		-	-
8. Doanh thu chưa thực hiện ngắn hạn	318		-	-
9. Phải trả ngắn hạn khác	319	V.15	73.577.900.944	546.266.888
10. Vay và nợ thuê tài chính ngắn hạn	320		-	-
11. Dự phòng phải trả ngắn hạn	321		-	-
12. Quỹ khen thưởng, phúc lợi	322		956.002.572	956.002.572
13. Quỹ bình ổn giá	323		-	-
14. Giao dịch mua bán lại trái phiếu Chính phủ	324		-	-
<b>II. Nợ dài hạn</b>	<b>330</b>		-	-
1. Phải trả người bán dài hạn	331		-	-
2. Người mua trả tiền trước dài hạn	332		-	-
3. Chi phí phải trả dài hạn	333		-	-
4. Phải trả nội bộ về vốn kinh doanh	334		-	-
5. Phải trả nội bộ dài hạn	335		-	-
6. Doanh thu chưa thực hiện dài hạn	336		-	-
7. Phải trả dài hạn khác	337		-	-
8. Vay và nợ thuê tài chính dài hạn	338		-	-
9. Trái phiếu chuyển đổi	339		-	-
10. Cổ phiếu ưu đãi	340		-	-
11. Thuế thu nhập hoãn lại phải trả	341		-	-
12. Dự phòng phải trả dài hạn	342		-	-
13. Quỹ phát triển khoa học và công nghệ	343		-	-

00556  
 TY  
 IAN  
 O TỐC  
 DONG  
 KIANG  
 TỈNH K

815-C  
 TY  
 HỮU H  
 Á TƯ V  
 C  
 HỒ CH

**CÔNG TY CỔ PHẦN TÀU CAO TỐC SUPERDONG - KIÊN GIANG**

Địa chỉ: Số 10 đường 30/4 khu phố 2, Thị trấn Dương Đông, Huyện Phú Quốc, Tỉnh Kiên Giang


**BÁO CÁO TÀI CHÍNH GIỮA NIÊN ĐỘ**

6 tháng đầu của năm tài chính kết thúc ngày 31 tháng 12 năm 2018

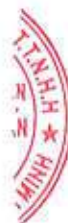
**Bảng cân đối kế toán giữa niên độ (tiếp theo)**

CHỈ TIÊU	Mã số	Thuyết minh	Số cuối kỳ	
			Số cuối kỳ	Số đầu năm
<b>D- VỐN CHỦ SỞ HỮU</b>	<b>400</b>		<b>835.176.138.143</b>	<b>804.726.196.464</b>
<b>I. Vốn chủ sở hữu</b>	<b>410</b>		<b>835.176.138.143</b>	<b>804.726.196.464</b>
1. Vốn góp của chủ sở hữu	411	V.16	479.794.370.000	479.794.370.000
- Cổ phiếu phổ thông có quyền biểu quyết	411a		479.794.370.000	479.794.370.000
- Cổ phiếu ưu đãi	411b		-	-
2. Thặng dư vốn cổ phần	412	V.16	11.469.923.636	11.469.923.636
3. Quyền chọn chuyển đổi trái phiếu	413		-	-
4. Vốn khác của chủ sở hữu	414		-	-
5. Cổ phiếu quỹ	415		-	-
6. Chênh lệch đánh giá lại tài sản	416		-	-
7. Chênh lệch tỷ giá hối đoái	417		-	-
8. Quỹ đầu tư phát triển	418	V.16	9.325.309.715	9.325.309.715
9. Quỹ hỗ trợ sắp xếp doanh nghiệp	419		-	-
10. Quỹ khác thuộc vốn chủ sở hữu	420	V.16	3.108.436.572	3.108.436.572
11. Lợi nhuận sau thuế chưa phân phối	421	V.16	331.478.098.220	301.028.156.541
- Lợi nhuận sau thuế chưa phân phối lũy kể đến cuối kỳ trước	421a		229.059.001.041	301.028.156.541
- Lợi nhuận sau thuế chưa phân phối kỳ này	421b		102.419.097.179	-
12. Nguồn vốn đầu tư xây dựng cơ bản	422		-	-
<b>II. Nguồn kinh phí và quỹ khác</b>	<b>430</b>		<b>-</b>	<b>-</b>
1. Nguồn kinh phí	431		-	-
2. Nguồn kinh phí đã hình thành tài sản cố định	432		-	-
<b>TỔNG CỘNG NGUỒN VỐN</b>	<b>440</b>		<b>931.189.417.306</b>	<b>825.695.094.853</b>

Kiên Giang, ngày 23 tháng 7 năm 2018

  
 Lâm Thị Ngọc Thương  
 Người lập

  
 Lưu Hải Anh  
 Kế toán trưởng

  
 Nguyễn Thị Kim Hồng  
 Phó Tổng Giám đốc


**CÔNG TY CỔ PHẦN TÀU CAO TỐC SUPERDONG - KIÊN GIANG**

Địa chỉ: Số 10 đường 30/4 khu phố 2, Thị trấn Dương Đông, Huyện Phú Quốc, Tỉnh Kiên Giang

**BÁO CÁO TÀI CHÍNH GIỮA NIÊN ĐỘ**

6 tháng đầu của năm tài chính kết thúc ngày 31 tháng 12 năm 2018

**BÁO CÁO KẾT QUẢ HOẠT ĐỘNG KINH DOANH GIỮA NIÊN ĐỘ**

(Dạng đầy đủ)

6 tháng đầu của năm tài chính kết thúc ngày 31 tháng 12 năm 2018

Đơn vị tính: VND

CHỈ TIÊU	Mã số	Thuyết minh	Lũy kế từ đầu năm đến cuối kỳ này	
			Năm nay	Năm trước
1. Doanh thu bán hàng và cung cấp dịch vụ	01	VI.1	260.467.226.539	209.881.666.983
2. Các khoản giảm trừ doanh thu	02		-	8.488.823.861
3. Doanh thu thuần về bán hàng và cung cấp dịch vụ	10		260.467.226.539	201.392.843.122
4. Giá vốn hàng bán	11	VI.2	129.143.050.155	73.615.017.044
5. Lợi nhuận gộp về bán hàng và cung cấp dịch vụ	20		131.324.176.384	127.777.826.078
6. Doanh thu hoạt động tài chính	21	VI.3	6.327.194.819	6.364.424.635
7. Chi phí tài chính	22	VI.4	152.643.036	91.219.766
Trong đó: chi phí lãi vay	23		-	-
8. Chi phí bán hàng	25	VI.5	22.373.624.343	18.701.406.890
9. Chi phí quản lý doanh nghiệp	26	VI.6	7.407.533.505	4.717.296.579
10. Lợi nhuận thuần từ hoạt động kinh doanh	30		107.717.570.319	110.632.327.478
11. Thu nhập khác	31	VI.7	644.697.574	460.729.430
12. Chi phí khác	32		165.920	106.891.284
13. Lợi nhuận khác	40		644.531.654	353.838.146
14. Tổng lợi nhuận kế toán trước thuế	50		108.362.101.973	110.986.165.624
15. Chi phí thuế thu nhập doanh nghiệp hiện hành	51	V.13	5.943.004.794	5.182.203.909
16. Chi phí thuế thu nhập doanh nghiệp hoãn lại	52		-	-
17. Lợi nhuận sau thuế thu nhập doanh nghiệp	60		102.419.097.179	105.803.961.715
18. Lãi cơ bản trên cổ phiếu	70	VI.8	1.779	1.838
19. Lãi suy giảm trên cổ phiếu	71	VI.8	1.779	1.838

Kiên Giang, ngày 23 tháng 7 năm 2018


Lâm Thị Ngọc Thương  
Người lập

Lưu Hải Anh  
Kế toán trưởngNguyễn Thị Kim Hồng  
Phó Tổng Giám đốc

**CÔNG TY CỔ PHẦN TÀI CAO TỐC SUPERDONG - KIÊN GIANG**

Địa chỉ: Số 10 đường 30/4 khu phố 2, Thị trấn Dương Đông, Huyện Phú Quốc, Tỉnh Kiên Giang

**BÁO CÁO TÀI CHÍNH GIỮA NIÊN ĐỘ**

6 tháng đầu của năm tài chính kết thúc ngày 31 tháng 12 năm 2018

**BÁO CÁO LƯU CHUYỂN TIỀN TỆ GIỮA NIÊN ĐỘ**

(Dạng đầy đủ)

(Theo phương pháp gián tiếp)

6 tháng đầu của năm tài chính kết thúc ngày 31 tháng 12 năm 2018

Đơn vị tính: VND

CHỈ TIÊU	Mã số	Thuyết minh	Lũy kế từ đầu năm đến cuối kỳ này	
			Năm nay	Năm trước
<b>I. Lưu chuyển tiền từ hoạt động kinh doanh</b>				
1. Lợi nhuận trước thuế	01		108.362.101.973	110.986.165.624
2. Điều chỉnh cho các khoản:				
- Khấu hao tài sản cố định và bất động sản đầu tư	02	V.8, V.9	19.938.666.258	14.913.362.236
- Các khoản dự phòng	03		-	-
- Lãi, lỗ chênh lệch tỷ giá hối đoái do đánh giá lại các khoản mục tiền tệ có gốc ngoại tệ	04	VI.3, VI.4	5.992.460	(2.118.643)
- Lãi, lỗ từ hoạt động đầu tư	05	VI.3	(6.283.531.753)	(6.319.100.291)
- Chi phí lãi vay	06		-	-
- Các khoản điều chỉnh khác	07		-	-
3. Lợi nhuận từ hoạt động kinh doanh trước thay đổi vốn lưu động	08		122.023.228.938	119.578.308.926
- Tăng, giảm các khoản phải thu	09		(2.431.938.877)	(3.945.712.478)
- Tăng, giảm hàng tồn kho	10		(2.024.032.588)	(1.653.454.640)
- Tăng, giảm các khoản phải trả	11		1.739.558.043	2.609.251.142
- Tăng, giảm chi phí trả trước	12		(3.631.574.944)	(7.187.104.145)
- Tăng, giảm chứng khoán kinh doanh	13		-	-
- Tiền lãi vay đã trả	14		-	-
- Thuế thu nhập doanh nghiệp đã nộp	15	V.13	(4.613.365.149)	(3.592.110.558)
- Tiền thu khác từ hoạt động kinh doanh	16		-	-
- Tiền chi khác cho hoạt động kinh doanh	17		-	-
<b>Lưu chuyển tiền thuần từ hoạt động kinh doanh</b>	<b>20</b>		<b>111.061.875.423</b>	<b>105.809.178.247</b>
<b>II. Lưu chuyển tiền từ hoạt động đầu tư</b>				
1. Tiền chi để mua sắm, xây dựng tài sản cố định và các tài sản dài hạn khác	21	V.8, V.9 V.10, VII	(96.134.387.653)	(96.542.404.865)
2. Tiền thu từ thanh lý, nhượng bán tài sản cố định và các tài sản dài hạn khác	22		-	-
3. Tiền chi cho vay, mua các công cụ nợ của đơn vị khác	23	V.2	(51.000.000.000)	(68.000.000.000)
4. Tiền thu hồi cho vay, bán lại các công cụ nợ của đơn vị khác	24	V.2	49.000.000.000	59.400.000.000
5. Tiền chi đầu tư góp vốn vào đơn vị khác	25		-	-
6. Tiền thu hồi đầu tư góp vốn vào đơn vị khác	26		-	-
7. Tiền thu lãi cho vay, cổ tức và lợi nhuận được chia	27	V.5, VI.3	6.252.531.753	4.979.100.291
<b>Lưu chuyển tiền thuần từ hoạt động đầu tư</b>	<b>30</b>		<b>(91.881.855.900)</b>	<b>(100.163.304.574)</b>

**CÔNG TY CỔ PHẦN TÀU CAO TỐC SUPERDONG - KIÊN GIANG**

Địa chỉ: Số 10 đường 30/4 khu phố 2, Thị trấn Dương Đông, Huyện Phú Quốc, Tỉnh Kiên Giang


**BÁO CÁO TÀI CHÍNH GIỮA NIÊN ĐỘ**

6 tháng đầu của năm tài chính kết thúc ngày 31 tháng 12 năm 2018

**Báo cáo lưu chuyển tiền tệ giữa niên độ (tiếp theo)**

CHỈ TIÊU	Mã số	Thuyết minh	Lũy kế từ đầu năm đến cuối kỳ này	
			Năm nay	Năm trước
<b>III. Lưu chuyển tiền từ hoạt động tài chính</b>				
1. Tiền thu từ phát hành cổ phiếu, nhận vốn góp của chủ sở hữu	31		-	-
2. Tiền trả lại vốn góp cho các chủ sở hữu, mua lại cổ phiếu của doanh nghiệp đã phát hành	32		-	-
3. Tiền thu từ đi vay	33		-	-
4. Tiền trả nợ gốc vay	34		-	-
5. Tiền trả nợ gốc thuê tài chính	35		-	-
6. Cổ tức, lợi nhuận đã trả cho chủ sở hữu	36		-	-
<i>Lưu chuyển tiền thuần từ hoạt động tài chính</i>	<i>40</i>		<i>-</i>	<i>-</i>
Lưu chuyển tiền thuần trong kỳ	50		19.180.019.523	5.645.873.673
Tiền và tương đương tiền đầu năm	60	V.1	12.872.290.075	8.653.680.105
Ảnh hưởng của thay đổi tỷ giá hối đoái quy đổi ngoại tệ	61		35.126	425.033
Tiền và tương đương tiền cuối kỳ	70	V.1	<u>32.052.344.724</u>	<u>14.299.978.811</u>

Kiên Giang, ngày 23 tháng 7 năm 2018

  
 Lâm Thị Ngọc Thương  
 Người lập

  
 Lưu Hải Anh  
 Kế toán trưởng

  
 Nguyễn Thị Kim Hồng  
 Phó Tổng Giám đốc

 4498  
 NG T  
 NIỆM H  
 N VÀ T  
 & C  
 T.P.H.C

# CÔNG TY CỔ PHẦN TÀU CAO TỐC SUPERDONG - KIÊN GIANG

Địa chỉ: Số 10 đường 30/4 khu phố 2, Thị trấn Dương Đông, Huyện Phú Quốc, Tỉnh Kiên Giang

## BÁO CÁO TÀI CHÍNH GIỮA NIÊN ĐỘ

6 tháng đầu của năm tài chính kết thúc ngày 31 tháng 12 năm 2018

## BẢN THUYẾT MINH BÁO CÁO TÀI CHÍNH GIỮA NIÊN ĐỘ 6 tháng đầu của năm tài chính kết thúc ngày 31 tháng 12 năm 2018

### I. ĐẶC ĐIỂM HOẠT ĐỘNG

#### 1. Hình thức sở hữu vốn

Công ty Cổ phần Tàu cao tốc Superdong - Kiên Giang (sau đây gọi tắt là "Công ty") là công ty cổ phần.

#### 2. Lĩnh vực kinh doanh

Lĩnh vực kinh doanh của Công ty là kinh doanh dịch vụ.

#### 3. Ngành nghề kinh doanh

Hoạt động kinh doanh chính của Công ty là vận tải hành khách và hàng hóa ven biển.

#### 4. Chu kỳ sản xuất, kinh doanh thông thường

Chu kỳ sản xuất kinh doanh thông thường của Công ty không quá 12 tháng.

#### 5. Đặc điểm hoạt động của Công ty trong kỳ có ảnh hưởng đến Báo cáo tài chính

Trong kỳ, Công ty đã đầu tư mua thêm tàu Superdong Phú Quý I với giá trị hơn 45 tỷ VND, phà Superdong PII với giá trị hơn 49 tỷ VND và đã ứng tiền để mua thêm tàu Phú Quý II, phà cao tốc Rạch Giá hơn 53 tỷ VND. Với việc mua sắm thêm các tàu mới sẽ tăng cường khả năng cạnh tranh và đáp ứng nhu cầu vận chuyển tại các tuyến trong thời gian tới.

#### 6. Cấu trúc Công ty

*Các Đơn vị trực thuộc không có tư cách pháp nhân hạch toán báo số*

Tên đơn vị	Địa chỉ
Công ty Cổ phần Tàu cao tốc Superdong - Kiên Giang - Chi nhánh Sóc Trăng	Thửa đất số 102, 103, 104 tờ bản đồ số 47, ấp Đầu Giồng, Thị trấn Trần Đề, Huyện Trần Đề, Tỉnh Sóc Trăng.
Công ty Cổ phần Tàu cao tốc Superdong - Kiên Giang - Chi nhánh Phú Quý	Số 21 Nguyễn Thông, Thôn Phú Long, Xã Long Hải, Huyện Phú Quý, Tỉnh Bình Thuận.
Công ty Cổ phần Tàu cao tốc Superdong - Kiên Giang - Chi nhánh Côn Đảo	Đường Trần Phú, Khu 6, Thị trấn Côn Đảo, Huyện Côn Đảo, Tỉnh Bà Rịa - Vũng Tàu.

#### 7. Tuyên bố về khả năng so sánh thông tin trên Báo cáo tài chính

Các số liệu tương ứng của kỳ trước so sánh được với số liệu của kỳ này.

#### 8. Nhân viên

Tại ngày kết thúc kỳ kế toán Công ty có 356 nhân viên đang làm việc (số đầu năm là 295 nhân viên).

### II. NĂM TÀI CHÍNH, ĐƠN VỊ TIỀN TỆ SỬ DỤNG TRONG KẾ TOÁN

#### 1. Năm tài chính

Năm tài chính của Công ty bắt đầu từ ngày 01 tháng 01 và kết thúc vào ngày 31 tháng 12 hàng năm.

#### 2. Đơn vị tiền tệ sử dụng trong kế toán

Đơn vị tiền tệ sử dụng trong kế toán là Đồng Việt Nam (VND) do phần lớn các nghiệp vụ được thực hiện bằng đơn vị tiền tệ VND.

## CÔNG TY CỔ PHẦN TÀI CAO TỐC SUPERDONG - KIÊN GIANG

Địa chỉ: Số 10 đường 30/4 khu phố 2, Thị trấn Dương Đông, Huyện Phú Quốc, Tỉnh Kiên Giang

### BÁO CÁO TÀI CHÍNH GIỮA NIÊN ĐỘ

6 tháng đầu của năm tài chính kết thúc ngày 31 tháng 12 năm 2018

Bản thuyết minh Báo cáo tài chính giữa niên độ (tiếp theo)

### III. CHUẨN MỰC VÀ CHẾ ĐỘ KẾ TOÁN ÁP DỤNG

#### 1. Chế độ kế toán áp dụng

Công ty áp dụng các Chuẩn mực Kế toán Việt Nam, Chế độ Kế toán doanh nghiệp Việt Nam được ban hành theo Thông tư số 200/2014/TT-BTC ngày 22 tháng 12 năm 2014 và các Thông tư hướng dẫn thực hiện chuẩn mực kế toán của Bộ Tài chính trong việc lập và trình bày Báo cáo tài chính giữa niên độ.

#### 2. Tuyên bố về việc tuân thủ chuẩn mực kế toán và chế độ kế toán

Ban Tổng Giám đốc đảm bảo đã tuân thủ yêu cầu của các Chuẩn mực Kế toán Việt Nam, Chế độ Kế toán doanh nghiệp Việt Nam được ban hành theo Thông tư số 200/2014/TT-BTC ngày 22 tháng 12 năm 2014 cũng như các thông tư hướng dẫn thực hiện chuẩn mực kế toán của Bộ Tài chính trong việc lập và trình bày Báo cáo tài chính giữa niên độ.

### IV. CÁC CHÍNH SÁCH KẾ TOÁN ÁP DỤNG

#### 1. Cơ sở lập Báo cáo tài chính

Báo cáo tài chính được lập trên cơ sở kế toán dồn tích (trừ các thông tin liên quan đến các luồng tiền).

#### 2. Các giao dịch bằng ngoại tệ

Các giao dịch phát sinh bằng ngoại tệ được chuyển đổi theo tỷ giá tại ngày phát sinh giao dịch. Số dư các khoản mục tiền tệ có gốc ngoại tệ tại ngày kết thúc kỳ kế toán được quy đổi theo tỷ giá tại ngày này.

Chênh lệch tỷ giá phát sinh trong kỳ từ các giao dịch bằng ngoại tệ được ghi nhận vào doanh thu hoạt động tài chính hoặc chi phí tài chính. Chênh lệch tỷ giá do đánh giá lại các khoản mục tiền tệ có gốc ngoại tệ tại ngày kết thúc kỳ kế toán sau khi bù trừ chênh lệch tăng và chênh lệch giảm được ghi nhận vào doanh thu hoạt động tài chính hoặc chi phí tài chính.

Tỷ giá sử dụng để quy đổi các giao dịch phát sinh bằng ngoại tệ là tỷ giá giao dịch thực tế tại thời điểm phát sinh giao dịch. Tỷ giá giao dịch thực tế đối với các giao dịch bằng ngoại tệ được xác định như sau:

- Đối với nợ phải thu: tỷ giá mua ngoại tệ của ngân hàng thương mại nơi Công ty chi định khách hàng thanh toán tại thời điểm giao dịch phát sinh.
- Đối với nợ phải trả: tỷ giá bán ngoại tệ của ngân hàng thương mại nơi Công ty dự kiến giao dịch tại thời điểm giao dịch phát sinh.
- Đối với các giao dịch mua sắm tài sản hoặc các khoản chi phí được thanh toán ngay bằng ngoại tệ (không qua các tài khoản phải trả): tỷ giá mua ngoại tệ của ngân hàng thương mại nơi Công ty thực hiện thanh toán.

Tỷ giá sử dụng để đánh giá lại số dư các khoản mục tiền tệ có gốc ngoại tệ tại ngày kết thúc kỳ kế toán được xác định theo nguyên tắc sau:

- Đối với các khoản ngoại tệ gửi ngân hàng: tỷ giá mua ngoại tệ của ngân hàng nơi Công ty mở tài khoản ngoại tệ.
- Đối với các khoản mục tiền tệ có gốc ngoại tệ được phân loại là tài sản khác: tỷ giá mua ngoại tệ của Ngân hàng TMCP Ngoại thương Việt Nam (Ngân hàng Công ty thường xuyên có giao dịch).
- Đối với các khoản mục tiền tệ có gốc ngoại tệ được phân loại là nợ phải trả: tỷ giá bán ngoại tệ của Ngân hàng TMCP Ngoại thương Việt Nam (Ngân hàng Công ty thường xuyên có giao dịch).

## CÔNG TY CỔ PHẦN TÀU CAO TỐC SUPERDONG - KIÊN GIANG

Địa chỉ: Số 10 đường 30/4 khu phố 2, Thị trấn Dương Đông, Huyện Phú Quốc, Tỉnh Kiên Giang

**BÁO CÁO TÀI CHÍNH GIỮA NIÊN ĐỘ**

6 tháng đầu của năm tài chính kết thúc ngày 31 tháng 12 năm 2018

**Bản thuyết minh Báo cáo tài chính giữa niên độ (tiếp theo)**

### 3. Tiền và các khoản tương đương tiền

Tiền bao gồm tiền mặt và tiền gửi ngân hàng không kỳ hạn. Các khoản tương đương tiền là các khoản đầu tư ngắn hạn có thời hạn thu hồi không quá 03 tháng kể từ ngày đầu tư, có khả năng chuyển đổi dễ dàng thành một lượng tiền xác định và không có rủi ro trong việc chuyển đổi thành tiền tại thời điểm báo cáo.

### 4. Các khoản đầu tư tài chính

#### *Các khoản đầu tư nắm giữ đến ngày đáo hạn*

Khoản đầu tư được phân loại là nắm giữ đến ngày đáo hạn khi Công ty có ý định và khả năng giữ đến ngày đáo hạn. Các khoản đầu tư nắm giữ đến ngày đáo hạn bao gồm: các khoản tiền gửi ngân hàng có kỳ hạn (bao gồm cả các loại tín phiếu, kỳ phiếu), trái phiếu, cổ phiếu ưu đãi bên phát hành bắt buộc phải mua lại tại một thời điểm nhất định trong tương lai và các khoản cho vay nắm giữ đến ngày đáo hạn với mục đích thu lãi hàng kỳ và các khoản đầu tư nắm giữ đến ngày đáo hạn khác.

Các khoản đầu tư nắm giữ đến ngày đáo hạn được ghi nhận ban đầu theo giá gốc bao gồm giá mua và các chi phí liên quan đến giao dịch mua các khoản đầu tư. Sau ghi nhận ban đầu, các khoản đầu tư này được ghi nhận theo giá trị có thể thu hồi. Thu nhập lãi từ các khoản đầu tư nắm giữ đến ngày đáo hạn sau ngày mua được ghi nhận trên Báo cáo kết quả hoạt động kinh doanh trên cơ sở dự thu. Lãi được hưởng trước khi Công ty nắm giữ được ghi giảm trừ vào giá gốc tại thời điểm mua.

Khi có các bằng chứng chắc chắn cho thấy một phần hoặc toàn bộ khoản đầu tư có thể không thu hồi được và số tổn thất được xác định một cách đáng tin cậy thì tổn thất được ghi nhận vào chi phí tài chính trong năm và giảm trừ trực tiếp giá trị đầu tư.

### 5. Các khoản phải thu

Các khoản nợ phải thu được trình bày theo giá trị ghi sổ trừ đi các khoản dự phòng phải thu khó đòi.

Việc phân loại các khoản phải thu là phải thu khách hàng và phải thu khác được thực hiện theo nguyên tắc sau:

- Phải thu của khách hàng phản ánh các khoản phải thu mang tính chất thương mại phát sinh từ giao dịch có tính chất mua – bán giữa Công ty và người mua là đơn vị độc lập với Công ty
- Phải thu khác phản ánh các khoản phải thu không có tính thương mại, không liên quan đến giao dịch mua – bán.

Dự phòng phải thu khó đòi được lập cho từng khoản nợ phải thu khó đòi căn cứ vào tuổi nợ quá hạn của các khoản nợ hoặc dự kiến mức tổn thất có thể xảy ra, cụ thể như sau:

- Đối với nợ phải thu quá hạn thanh toán:
  - 30% giá trị đối với khoản nợ phải thu quá hạn từ trên 06 tháng đến dưới 01 năm.
  - 50% giá trị đối với khoản nợ phải thu quá hạn từ 01 năm đến dưới 02 năm.
  - 70% giá trị đối với khoản nợ phải thu quá hạn từ 02 năm đến dưới 03 năm.
  - 100% giá trị đối với khoản nợ phải thu quá hạn từ 03 năm trở lên.
- Đối với nợ phải thu chưa quá hạn thanh toán nhưng khó có khả năng thu hồi: căn cứ vào dự kiến mức tổn thất để lập dự phòng.

Tăng, giảm số dư dự phòng nợ phải thu khó đòi cần phải trích lập tại ngày kết thúc kỳ kế toán được ghi nhận vào chi phí quản lý doanh nghiệp.



## **CÔNG TY CỔ PHẦN TÀU CAO TỐC SUPERDONG - KIÊN GIANG**

Địa chỉ: Số 10 đường 30/4 khu phố 2, Thị trấn Dương Đông, Huyện Phú Quốc, Tỉnh Kiên Giang

### **BÁO CÁO TÀI CHÍNH GIỮA NIÊN ĐỘ**

6 tháng đầu của năm tài chính kết thúc ngày 31 tháng 12 năm 2018

**Bản thuyết minh Báo cáo tài chính giữa niên độ (tiếp theo)**

---

#### **6. Hàng tồn kho**

Hàng tồn kho được ghi nhận theo giá thấp hơn giữa giá gốc và giá trị thuần có thể thực hiện được.

Hàng tồn kho chỉ bao gồm nguyên vật liệu và hàng hóa.

Giá gốc hàng tồn kho bao gồm chi phí mua và các chi phí liên quan trực tiếp khác phát sinh để có được hàng tồn kho ở địa điểm và trạng thái hiện tại.

Giá xuất kho được tính theo phương pháp nhập trước, xuất trước và được hạch toán theo phương pháp kê khai thường xuyên.

Giá trị thuần có thể thực hiện được là giá bán ước tính của hàng tồn kho trong kỳ sản xuất, kinh doanh bình thường trừ chi phí ước tính để hoàn thành và chi phí ước tính cần thiết cho việc tiêu thụ chúng.

Dự phòng giảm giá hàng tồn kho được lập cho từng mặt hàng tồn kho có giá gốc lớn hơn giá trị thuần có thể thực hiện được. Tăng, giảm số dư dự phòng giảm giá hàng tồn kho cần phải trích lập tại ngày kết thúc kỳ kế toán được ghi nhận vào giá vốn hàng bán.

#### **7. Chi phí trả trước**

Chi phí trả trước bao gồm các chi phí thực tế đã phát sinh nhưng có liên quan đến kết quả hoạt động sản xuất kinh doanh của nhiều kỳ kế toán. Chi phí trả trước của Công ty chủ yếu là chi phí dự án bến tàu Trần Đề - Sóc Trăng, chi phí sửa chữa, chi phí bảo hiểm và công cụ, dụng cụ. Các chi phí trả trước này được phân bổ trong khoảng thời gian trả trước hoặc thời gian các lợi ích kinh tế tương ứng được tạo ra từ các chi phí này.

##### ***Chi phí dự án bến tàu Trần Đề - Sóc Trăng***

Các chi phí liên quan đến dự án bến tàu Trần Đề - Sóc Trăng sẽ được phân bổ vào chi phí theo phương pháp đường thẳng khi dự án đi vào hoạt động với thời gian phân bổ không quá 50 năm.

##### ***Chi phí sửa chữa***

Chi phí sửa chữa được phân bổ vào chi phí theo phương pháp đường thẳng với thời gian phân bổ không quá 05 năm.

##### ***Chi phí bảo hiểm***

Chi phí bảo hiểm đã đưa vào sử dụng được phân bổ vào chi phí theo phương pháp đường thẳng với thời gian phân bổ không quá 01 năm.

##### ***Công cụ, dụng cụ***

Công cụ, dụng cụ đã đưa vào sử dụng được phân bổ vào chi phí theo phương pháp đường thẳng với thời gian phân bổ không quá 02 năm.

#### **8. Tài sản cố định hữu hình**

Tài sản cố định hữu hình được thể hiện theo nguyên giá trừ hao mòn lũy kế. Nguyên giá tài sản cố định hữu hình bao gồm toàn bộ các chi phí mà Công ty phải bỏ ra để có được tài sản cố định tính đến thời điểm đưa tài sản đó vào trạng thái sẵn sàng sử dụng. Các chi phí phát sinh sau ghi nhận ban đầu chỉ được ghi tăng nguyên giá tài sản cố định nếu các chi phí này chắc chắn làm tăng lợi ích kinh tế trong tương lai do sử dụng tài sản đó. Các chi phí phát sinh không thỏa mãn điều kiện trên được ghi nhận là chi phí sản xuất, kinh doanh trong kỳ.

Khi tài sản cố định hữu hình được bán hay thanh lý, nguyên giá và giá trị hao mòn lũy kế được xóa sổ và lãi, lỗ phát sinh do thanh lý được ghi nhận vào thu nhập hay chi phí trong kỳ.

## CÔNG TY CỔ PHẦN TÀU CAO TỐC SUPERDONG - KIÊN GIANG

Địa chỉ: Số 10 đường 30/4 khu phố 2, Thị trấn Dương Đông, Huyện Phú Quốc, Tỉnh Kiên Giang

**BÁO CÁO TÀI CHÍNH GIỮA NIÊN ĐỘ**

6 tháng đầu của năm tài chính kết thúc ngày 31 tháng 12 năm 2018

**Bản thuyết minh Báo cáo tài chính giữa niên độ (tiếp theo)**

---

Tài sản cố định hữu hình được khấu hao theo phương pháp đường thẳng dựa trên thời gian hữu dụng ước tính. Số năm khấu hao của các loại tài sản cố định hữu hình như sau:

<u>Loại tài sản cố định</u>	<u>Số năm</u>
Nhà cửa, vật kiến trúc	25
Máy móc và thiết bị	10 - 15
Phương tiện vận tải, truyền dẫn	03
Tài sản cố định hữu hình khác	05

### 9. Tài sản cố định vô hình

Tài sản cố định vô hình được thể hiện theo nguyên giá trừ hao mòn lũy kế.

Nguyên giá tài sản cố định vô hình bao gồm toàn bộ các chi phí mà Công ty phải bỏ ra để có được tài sản cố định tính đến thời điểm đưa tài sản đó vào trạng thái sẵn sàng sử dụng. Chi phí liên quan đến tài sản cố định vô hình phát sinh sau khi ghi nhận ban đầu được ghi nhận là chi phí sản xuất, kinh doanh trong kỳ trừ khi các chi phí này gắn liền với một tài sản cố định vô hình cụ thể và làm tăng lợi ích kinh tế từ các tài sản này.

Khi tài sản cố định vô hình được bán hay thanh lý, nguyên giá và giá trị hao mòn lũy kế được xóa sổ và lãi, lỗ phát sinh do thanh lý được ghi nhận vào thu nhập hay chi phí trong kỳ.

Tài sản cố định vô hình của Công ty bao gồm:

#### *Quyền sử dụng đất*

Quyền sử dụng đất là toàn bộ các chi phí thực tế Công ty đã chi ra có liên quan trực tiếp tới đất sử dụng, bao gồm: tiền chi ra để có quyền sử dụng đất, chi phí cho đền bù, giải phóng mặt bằng, san lấp mặt bằng, lệ phí trước bạ,... Quyền sử dụng đất không xác định thời hạn không được tính khấu hao.

#### *Chương trình phần mềm máy tính*

Chi phí liên quan đến các chương trình phần mềm máy tính không phải là một bộ phận gắn kết với phần cứng có liên quan được vốn hóa. Nguyên giá của phần mềm máy tính là toàn bộ các chi phí mà Công ty đã chi ra tính đến thời điểm đưa phần mềm vào sử dụng. Phần mềm máy tính được khấu hao theo phương pháp đường thẳng trong 05 năm.

#### *Tài sản cố định vô hình khác*

Tài sản cố định vô hình khác là các chi phí thiết kế kỹ thuật được khấu hao theo phương pháp đường thẳng trong 02 năm.

### 10. Chi phí xây dựng cơ bản dở dang

Chi phí xây dựng cơ bản dở dang phản ánh các chi phí liên quan trực tiếp (bao gồm cả chi phí lãi vay có liên quan phù hợp với chính sách kế toán của Công ty) đến các tài sản đang trong quá trình xây dựng, máy móc thiết bị đang lắp đặt để phục vụ cho mục đích sản xuất, cho thuê và quản lý cũng như chi phí liên quan đến việc sửa chữa tài sản cố định đang thực hiện. Các tài sản này được ghi nhận theo giá gốc và không được tính khấu hao.

### 11. Các khoản nợ phải trả và chi phí phải trả

Các khoản nợ phải trả và chi phí phải trả được ghi nhận cho số tiền phải trả trong tương lai liên quan đến hàng hóa và dịch vụ đã nhận được. Chi phí phải trả được ghi nhận dựa trên các ước tính hợp lý về số tiền phải trả.

Việc phân loại các khoản phải trả là phải trả người bán, chi phí phải trả và phải trả khác được thực hiện theo nguyên tắc sau:

## CÔNG TY CỔ PHẦN TÀU CAO TỐC SUPERDONG - KIÊN GIANG

Địa chỉ: Số 10 đường 30/4 khu phố 2, Thị trấn Dương Đông, Huyện Phú Quốc, Tỉnh Kiên Giang

**BÁO CÁO TÀI CHÍNH GIỮA NIÊN ĐỘ**

6 tháng đầu của năm tài chính kết thúc ngày 31 tháng 12 năm 2018

**Bản thuyết minh Báo cáo tài chính giữa niên độ (tiếp theo)**

- Phải trả người bán phản ánh các khoản phải trả mang tính chất thương mại phát sinh từ giao dịch mua hàng hóa, dịch vụ, tài sản và người bán là đơn vị độc lập với Công ty.
- Chi phí phải trả phản ánh các khoản phải trả cho hàng hóa, dịch vụ đã nhận được từ người bán hoặc đã cung cấp cho người mua nhưng chưa chi trả do chưa có hóa đơn hoặc chưa đủ hồ sơ, tài liệu kế toán và các khoản phải trả cho người lao động về tiền lương nghỉ phép, các khoản chi phí sản xuất, kinh doanh phải trích trước.
- Phải trả khác phản ánh các khoản phải trả không có tính thương mại, không liên quan đến giao dịch mua, bán, cung cấp hàng hóa dịch vụ.

Các khoản nợ phải trả và chi phí phải trả được phân loại ngắn hạn và dài hạn trên Bảng cân đối kế toán giữa niên độ căn cứ theo kỳ hạn còn lại tại ngày kết thúc kỳ kế toán.

### 12. **Vốn chủ sở hữu**

#### *Vốn góp của chủ sở hữu*

Vốn góp của chủ sở hữu được ghi nhận theo số vốn thực tế đã góp của các cổ đông.

#### *Thặng dư vốn cổ phần*

Thặng dư vốn cổ phần được ghi nhận theo số chênh lệch giữa giá phát hành và mệnh giá cổ phiếu khi phát hành lần đầu hoặc phát hành bổ sung, chênh lệch giữa giá tái phát hành và giá trị sổ sách của cổ phiếu quỹ và cấu phần vốn của trái phiếu chuyển đổi khi đáo hạn. Chi phí trực tiếp liên quan đến việc phát hành bổ sung cổ phiếu và tái phát hành cổ phiếu quỹ được ghi giảm thặng dư vốn cổ phần.

### 13. **Phân phối lợi nhuận**

Lợi nhuận sau thuế thu nhập doanh nghiệp được phân phối cho các cổ đông sau khi đã trích lập các quỹ theo Điều lệ của Công ty cũng như các quy định của pháp luật và đã được Đại hội đồng cổ đông phê duyệt.

Việc phân phối lợi nhuận cho các cổ đông được cân nhắc đến các khoản mục phi tiền tệ nằm trong lợi nhuận sau thuế chưa phân phối có thể ảnh hưởng đến luồng tiền và khả năng chi trả cổ tức như lãi do đánh giá lại tài sản mang đi góp vốn, lãi do đánh giá lại các khoản mục tiền tệ, các công cụ tài chính và các khoản mục phi tiền tệ khác.

Cổ tức được ghi nhận là nợ phải trả khi được Đại hội đồng cổ đông phê duyệt.

### 14. **Ghi nhận doanh thu và thu nhập**

#### *Doanh thu bán hàng hoá*

Doanh thu bán hàng hóa được ghi nhận khi đồng thời thỏa mãn các điều kiện sau:

- Công ty đã chuyển giao phần lớn rủi ro và lợi ích gắn liền với quyền sở hữu hàng hóa cho người mua.
- Công ty không còn nắm giữ quyền quản lý hàng hóa như người sở hữu hàng hóa, sản phẩm hoặc quyền kiểm soát hàng hóa.
- Doanh thu được xác định tương đối chắc chắn. Khi hợp đồng quy định người mua được quyền trả lại hàng hóa đã mua theo những điều kiện cụ thể, doanh thu chỉ được ghi nhận khi những điều kiện cụ thể đó không còn tồn tại và người mua không được quyền trả lại hàng hóa (trừ trường hợp khách hàng có quyền trả lại hàng hóa dưới hình thức đổi lại để lấy hàng hóa, dịch vụ khác).
- Công ty đã hoặc sẽ thu được lợi ích kinh tế từ giao dịch bán hàng.
- Xác định được chi phí liên quan đến giao dịch bán hàng.

#### *Doanh thu cung cấp dịch vụ*

Doanh thu cung cấp dịch vụ được ghi nhận khi đồng thời thỏa mãn các điều kiện sau:

## CÔNG TY CỔ PHẦN TÀU CAO TỐC SUPERDONG - KIÊN GIANG

Địa chỉ: Số 10 đường 30/4 khu phố 2, Thị trấn Dương Đông, Huyện Phú Quốc, Tỉnh Kiên Giang

### BÁO CÁO TÀI CHÍNH GIỮA NIÊN ĐỘ

6 tháng đầu của năm tài chính kết thúc ngày 31 tháng 12 năm 2018

Bản thuyết minh Báo cáo tài chính giữa niên độ (tiếp theo)

- Doanh thu được xác định tương đối chắc chắn. Khi hợp đồng quy định người mua được quyền trả lại dịch vụ đã mua theo những điều kiện cụ thể, doanh thu chỉ được ghi nhận khi những điều kiện cụ thể đó không còn tồn tại và người mua không được quyền trả lại dịch vụ đã cung cấp.
- Công ty đã hoặc sẽ thu được lợi ích kinh tế từ giao dịch cung cấp dịch vụ đó.
- Xác định được phần công việc đã hoàn thành vào thời điểm báo cáo.
- Xác định được chi phí phát sinh cho giao dịch và chi phí để hoàn thành giao dịch cung cấp dịch vụ đó.

Trường hợp dịch vụ được thực hiện trong nhiều kỳ thì doanh thu được ghi nhận trong kỳ được căn cứ vào kết quả phần công việc đã hoàn thành vào ngày kết thúc kỳ kế toán.

#### *Tiền lãi*

Tiền lãi được ghi nhận trên cơ sở thời gian và lãi suất thực tế từng kỳ.

#### 15. Các khoản giảm trừ doanh thu

Các khoản giảm trừ doanh thu chỉ bao gồm hàng bán bị trả lại phát sinh cùng kỳ tiêu thụ hàng hóa, dịch vụ được điều chỉnh giảm doanh thu của kỳ phát sinh.

Trường hợp hàng hóa, dịch vụ đã tiêu thụ từ các kỳ trước, đến kỳ này mới phát sinh hàng bán bị trả lại thì được ghi giảm doanh thu theo nguyên tắc:

- Nếu khoản hàng bán trả lại phát sinh trước thời điểm phát hành Báo cáo tài chính: ghi giảm doanh thu trên Báo cáo tài chính của năm nay.
- Nếu khoản hàng bán bị trả lại phát sinh sau thời điểm phát hành Báo cáo tài chính: ghi giảm doanh thu trên Báo cáo tài chính của năm sau.

#### 16. Các khoản chi phí

Chi phí là những khoản làm giảm lợi ích kinh tế được ghi nhận tại thời điểm giao dịch phát sinh hoặc khi có khả năng tương đối chắc chắn sẽ phát sinh trong tương lai không phân biệt đã chi tiền hay chưa.

Các khoản chi phí và khoản doanh thu do nó tạo ra phải được ghi nhận đồng thời theo nguyên tắc phù hợp. Trong trường hợp nguyên tắc phù hợp xung đột với nguyên tắc thận trọng, chi phí được ghi nhận căn cứ vào bản chất và quy định của các Chuẩn mực kế toán để đảm bảo phản ánh giao dịch một cách trung thực, hợp lý.

#### 17. Thuế thu nhập doanh nghiệp

Chi phí thuế thu nhập doanh nghiệp bao gồm thuế thu nhập hiện hành và thuế thu nhập hoãn lại.

##### *Thuế thu nhập hiện hành*

Thuế thu nhập hiện hành là khoản thuế được tính dựa trên thu nhập tính thuế. Thu nhập tính thuế chênh lệch so với lợi nhuận kế toán là do điều chỉnh các khoản chênh lệch tạm thời giữa thuế và kế toán, các chi phí không được trừ cũng như điều chỉnh các khoản thu nhập không phải chịu thuế và các khoản lỗ được chuyển.

##### *Thuế thu nhập hoãn lại*

Thuế thu nhập hoãn lại là khoản thuế thu nhập doanh nghiệp sẽ phải nộp hoặc sẽ được hoàn lại do chênh lệch tạm thời giữa giá trị ghi sổ của tài sản và nợ phải trả cho mục đích lập Báo cáo tài chính và cơ sở tính thuế thu nhập. Thuế thu nhập hoãn lại phải trả được ghi nhận cho tất cả các khoản chênh lệch tạm thời chịu thuế. Tài sản thuế thu nhập hoãn lại chỉ được ghi nhận khi chắc chắn trong tương lai sẽ có lợi nhuận tính thuế để sử dụng những chênh lệch tạm thời được khấu trừ này. Giá trị ghi sổ của tài sản thuế thu nhập doanh nghiệp hoãn lại được xem xét lại vào ngày kết thúc kỳ kế toán và sẽ được ghi giảm đến mức đảm bảo chắc chắn có đủ lợi nhuận tính thuế cho phép lợi

## CÔNG TY CỔ PHẦN TÀU CAO TỐC SUPERDONG - KIÊN GIANG

Địa chỉ: Số 10 đường 30/4 khu phố 2, Thị trấn Dương Đông, Huyện Phú Quốc, Tỉnh Kiên Giang

### BÁO CÁO TÀI CHÍNH GIỮA NIÊN ĐỘ

6 tháng đầu của năm tài chính kết thúc ngày 31 tháng 12 năm 2018

Bản thuyết minh Báo cáo tài chính giữa niên độ (tiếp theo)

ích của một phần hoặc toàn bộ tài sản thuế thu nhập hoãn lại được sử dụng. Các tài sản thuế thu nhập doanh nghiệp hoãn lại chưa được ghi nhận trước đây được xem xét lại vào ngày kết thúc kỳ kế toán và được ghi nhận khi chắc chắn có đủ lợi nhuận tính thuế để có thể sử dụng các tài sản thuế thu nhập hoãn lại chưa ghi nhận này.

Tài sản thuế thu nhập hoãn lại và thuế thu nhập hoãn lại phải trả được xác định theo thuế suất dự tính sẽ áp dụng cho năm tài sản được thu hồi hay nợ phải trả được thanh toán dựa trên các mức thuế suất có hiệu lực tại ngày kết thúc kỳ kế toán. Thuế thu nhập hoãn lại được ghi nhận vào Báo cáo kết quả hoạt động kinh doanh và chỉ ghi trực tiếp vào vốn chủ sở hữu khi khoản thuế đó liên quan đến các khoản mục được ghi thẳng vào vốn chủ sở hữu.

Tài sản thuế thu nhập hoãn lại và thuế thu nhập hoãn lại phải trả được bù trừ khi:

- Công ty có quyền hợp pháp được bù trừ giữa tài sản thuế thu nhập hiện hành với thuế thu nhập hiện hành phải nộp; và
- Các tài sản thuế thu nhập hoãn lại và thuế thu nhập hoãn lại phải trả này liên quan đến thuế thu nhập doanh nghiệp được quản lý bởi cùng một cơ quan thuế:
  - Đối với cùng một đơn vị chịu thuế; hoặc
  - Công ty dự định thanh toán thuế thu nhập hiện hành phải trả và tài sản thuế thu nhập hiện hành trên cơ sở thuần hoặc thu hồi tài sản đồng thời với việc thanh toán nợ phải trả trong từng kỳ tương lai khi các khoản trọng yếu của thuế thu nhập hoãn lại phải trả hoặc tài sản thuế thu nhập hoãn lại được thanh toán hoặc thu hồi.

#### 18. Bên liên quan

Các bên được coi là liên quan nếu một bên có khả năng kiểm soát hoặc có ảnh hưởng đáng kể đối với bên kia trong việc ra quyết định các chính sách tài chính và hoạt động. Các bên cũng được xem là bên liên quan nếu cùng chịu sự kiểm soát chung hay chịu ảnh hưởng đáng kể chung.

Trong việc xem xét mối quan hệ của các bên liên quan, bản chất của mối quan hệ được chú trọng nhiều hơn hình thức pháp lý.

#### 19. Báo cáo theo bộ phận

Bộ phận theo lĩnh vực kinh doanh là một phần có thể xác định riêng biệt tham gia vào quá trình sản xuất hoặc cung cấp sản phẩm, dịch vụ và có rủi ro và lợi ích kinh tế khác với các bộ phận kinh doanh khác.

Bộ phận theo khu vực địa lý là một phần có thể xác định riêng biệt tham gia vào quá trình sản xuất hoặc cung cấp sản phẩm, dịch vụ trong phạm vi một môi trường kinh tế cụ thể và có rủi ro và lợi ích kinh tế khác với các bộ phận kinh doanh trong các môi trường kinh tế khác.

Thông tin bộ phận được lập và trình bày phù hợp với chính sách kế toán áp dụng cho việc lập và trình bày Báo cáo tài chính của Công ty.

#### 20. Công cụ tài chính

##### *Tài sản tài chính*

Việc phân loại các tài sản tài chính này phụ thuộc vào bản chất và mục đích của tài sản tài chính và được quyết định tại thời điểm ghi nhận ban đầu. Các tài sản tài chính của Công ty gồm tiền và các khoản tương đương tiền, các khoản phải thu khách hàng và phải thu khác.

Tại thời điểm ghi nhận ban đầu, các tài sản tài chính được ghi nhận theo giá gốc cộng các chi phí giao dịch có liên quan trực tiếp đến tài sản tài chính đó.

##### *Nợ phải trả tài chính*

Việc phân loại các khoản nợ phải trả tài chính phụ thuộc vào bản chất và mục đích của khoản nợ phải trả tài chính và được quyết định tại thời điểm ghi nhận ban đầu. Nợ phải trả tài chính của Công ty gồm các khoản phải trả người bán và các khoản phải trả khác.

## CÔNG TY CỔ PHẦN TÀU CAO TỐC SUPERDONG - KIÊN GIANG

Địa chỉ: Số 10 đường 30/4 khu phố 2, Thị trấn Dương Đông, Huyện Phú Quốc, Tỉnh Kiên Giang

### BÁO CÁO TÀI CHÍNH GIỮA NIÊN ĐỘ

6 tháng đầu của năm tài chính kết thúc ngày 31 tháng 12 năm 2018

Bản thuyết minh Báo cáo tài chính giữa niên độ (tiếp theo)

Tại thời điểm ghi nhận ban đầu, các khoản nợ phải trả tài chính được ghi nhận ban đầu theo giá gốc trừ các chi phí giao dịch có liên quan trực tiếp đến nợ phải trả tài chính đó.

#### *Công cụ vốn chủ sở hữu*

Công cụ vốn chủ sở hữu là hợp đồng chứng tỏ được những lợi ích còn lại về tài sản của Công ty sau khi trừ đi toàn bộ nghĩa vụ.

#### *Bù trừ các công cụ tài chính*

Các tài sản tài chính và nợ phải trả tài chính chỉ được bù trừ với nhau và trình bày giá trị thuần trên Bảng cân đối kế toán khi và chỉ khi Công ty:

- Có quyền hợp pháp để bù trừ giá trị đã được ghi nhận; và
- Có dự định thanh toán trên cơ sở thuần hoặc ghi nhận tài sản và thanh toán nợ phải trả cùng một thời điểm.

## V. THÔNG TIN BỔ SUNG CHO CÁC KHOẢN MỤC TRÌNH BÀY TRONG BẢNG CÂN ĐỐI KẾ TOÁN GIỮA NIÊN ĐỘ

### 1. Tiền và các khoản tương đương tiền

	<u>Số cuối kỳ</u>	<u>Số đầu năm</u>
Tiền mặt	1.655.345.000	1.149.424.200
Tiền gửi ngân hàng không kỳ hạn	29.396.999.724	10.722.865.875
Các khoản tương đương tiền <sup>(*)</sup>	1.000.000.000	1.000.000.000
<b>Cộng</b>	<b><u>32.052.344.724</u></b>	<b><u>12.872.290.075</u></b>

(\*) Tiền gửi ngân hàng có kỳ hạn gốc không quá 03 tháng.

### 2. Các khoản đầu tư tài chính

Các khoản đầu tư tài chính của Công ty chỉ có khoản đầu tư nắm giữ đến ngày đáo hạn. Thông tin về khoản đầu tư tài chính của Công ty như sau:

	<u>Số cuối kỳ</u>		<u>Số đầu năm</u>	
	<u>Giá gốc</u>	<u>Giá trị ghi sổ</u>	<u>Giá gốc</u>	<u>Giá trị ghi sổ</u>
<i>Ngắn hạn</i>				
Tiền gửi có kỳ hạn	212.200.000.000	212.200.000.000	210.200.000.000	210.200.000.000
<b>Cộng</b>	<b><u>212.200.000.000</u></b>	<b><u>212.200.000.000</u></b>	<b><u>210.200.000.000</u></b>	<b><u>210.200.000.000</u></b>

### 3. Phải thu ngắn hạn của khách hàng

Phải thu tiền bán vé của các khách hàng trong nước.

### 4. Trả trước cho người bán ngắn hạn

	<u>Số cuối kỳ</u>	<u>Số đầu năm</u>
<i>Trả trước cho các bên liên quan</i>	<i>52.990.457.750</i>	<i>44.759.259.000</i>
Kaibuok Shipyard (M) Sdn. Bhd	52.990.457.750	44.759.259.000
<i>Trả trước cho các người bán khác</i>	<i>35.448.369.554</i>	<i>46.598.901.920</i>
Công ty TNHH MTV Công nghiệp Tàu thủy Sài Gòn	-	17.034.754.000
Phòng Tài chính - Kế hoạch Thị xã Hà Tiên	21.350.000.000	21.350.000.000
Công ty TNHH Thiết kế Kiến trúc và Xây dựng Không gian xanh	11.680.000.000	-
Các nhà cung cấp khác	2.418.369.554	8.214.147.920
<b>Cộng</b>	<b><u>88.438.827.304</u></b>	<b><u>91.358.160.920</u></b>

**CÔNG TY CỔ PHẦN TÀU CAO TỐC SUPERDONG - KIÊN GIANG**

Địa chỉ: Số 10 đường 30/4 khu phố 2, Thị trấn Dương Đông, Huyện Phú Quốc, Tỉnh Kiên Giang

**BÁO CÁO TÀI CHÍNH GIỮA NIÊN ĐỘ**

6 tháng đầu của năm tài chính kết thúc ngày 31 tháng 12 năm 2018

Bản thuyết minh Báo cáo tài chính giữa niên độ (tiếp theo)

**5. Phải thu ngắn hạn/dài hạn khác****5a. Phải thu ngắn hạn khác**

	Số cuối kỳ		Số đầu năm	
	Giá trị	Dự phòng	Giá trị	Dự phòng
Lãi dự thu	31.000.000	-	-	-
Tạm ứng	703.038.897	-	603.038.897	-
Các khoản phải thu ngắn hạn khác	1.103.961.000	-	838.391.934	-
<b>Cộng</b>	<b>1.837.999.897</b>	<b>-</b>	<b>1.441.430.831</b>	<b>-</b>

**5b. Phải thu dài hạn khác**

	Số cuối kỳ		Số đầu năm	
	Giá trị	Dự phòng	Giá trị	Dự phòng
Các khoản ký cược, ký quỹ dài hạn	1.565.000.000	-	1.565.000.000	-
Ứng trước vốn xây dựng cầu cảng của Ban quản lý bến xe tàu Hà Tiên	8.170.500.000	-	8.937.500.000	-
<b>Cộng</b>	<b>9.735.500.000</b>	<b>-</b>	<b>10.502.500.000</b>	<b>-</b>

**6. Hàng tồn kho**

	Số cuối kỳ		Số đầu năm	
	Giá gốc	Dự phòng	Giá gốc	Dự phòng
Phụ tùng	18.582.411.375	-	17.588.440.295	-
Dầu DO	1.399.579.910	-	1.325.261.558	-
Nhiên liệu	396.008.684	-	74.190.727	-
Vật liệu	861.096.170	-	227.170.971	-
<b>Cộng</b>	<b>21.239.096.139</b>	<b>-</b>	<b>19.215.063.551</b>	<b>-</b>

**7. Chi phí trả trước ngắn hạn/dài hạn****7a. Chi phí trả trước ngắn hạn**

	Số cuối kỳ	Số đầu năm
Chi phí bảo hiểm	2.456.726.789	1.004.501.107
Chi phí khuyến mãi	465.999.993	1.109.999.999
Chi phí bảo dưỡng	854.021.536	440.131.629
Các chi phí trả trước ngắn hạn khác	1.280.960.953	1.393.677.719
<b>Cộng</b>	<b>5.057.709.271</b>	<b>3.948.310.454</b>

**7b. Chi phí trả trước dài hạn**

	Số cuối kỳ	Số đầu năm
Công cụ, dụng cụ	3.285.079.525	241.977.423
Chi phí sửa chữa	746.367.426	660.681.821
Chi phí dự án bến tàu Trần Đề - Sóc Trăng	4.558.727.022	4.949.715.998
Các chi phí trả trước dài hạn khác	532.560.974	748.183.578
<b>Cộng</b>	<b>9.122.734.947</b>	<b>6.600.558.820</b>

## CÔNG TY CỔ PHẦN TÀU CAO TỐC SUPERDONG - KIÊN GIANG

Địa chỉ: Số 10 đường 30/4 khu phố 2, Thị trấn Dương Đông, Huyện Phú Quốc, Tỉnh Kiên Giang

### BÁO CÁO TÀI CHÍNH GIỮA NIÊN ĐỘ

6 tháng đầu của năm tài chính kết thúc ngày 31 tháng 12 năm 2018

Bản thuyết minh Báo cáo tài chính giữa niên độ (tiếp theo)

#### 8. Tài sản cố định hữu hình

	Nhà cửa, vật kiến trúc	Máy móc thiết bị	Phương tiện vận tải, truyền dẫn	Thiết bị, dụng cụ quản lý	Tài sản cố định hữu hình khác	Cộng
Nguyên giá						
Số đầu năm	4.141.837.100	292.500.000	562.585.279.883	575.391.345	183.657.947	567.778.666.275
Mua trong kỳ	-	79.500.000	94.906.865.971	321.836.000	66.909.091	95.375.111.062
Số cuối kỳ	<u>4.141.837.100</u>	<u>372.000.000</u>	<u>657.492.145.854</u>	<u>897.227.345</u>	<u>250.567.038</u>	<u>663.153.777.337</u>
Trong đó:						
Đã khấu hao hết nhưng vẫn còn sử dụng	-	-	8.345.039.092	53.560.000	116.748.857	8.515.347.949
Chờ thanh lý	-	-	-	-	-	-
Giá trị hao mòn						
Số đầu năm	631.901.961	29.250.000	130.705.612.765	313.932.757	121.209.465	131.801.906.948
Khấu hao trong kỳ	104.474.964	30.133.333	19.535.473.303	87.567.889	8.921.216	19.766.570.705
Số cuối kỳ	<u>736.376.925</u>	<u>59.383.333</u>	<u>150.241.086.068</u>	<u>401.500.646</u>	<u>130.130.681</u>	<u>151.568.477.653</u>
Giá trị còn lại						
Số đầu năm	3.509.935.139	263.250.000	431.879.667.118	261.458.588	62.448.482	435.976.759.327
Số cuối kỳ	<u>3.405.460.175</u>	<u>312.616.667</u>	<u>507.251.059.786</u>	<u>495.726.699</u>	<u>120.436.357</u>	<u>511.585.299.684</u>
Trong đó:						
Tạm thời chưa sử dụng	-	-	-	-	-	-
Đang chờ thanh lý	-	-	-	-	-	-

#### 9. Tài sản cố định vô hình

	Quyền sử dụng đất	Chương trình phần mềm máy tính	Tài sản cố định vô hình khác	Cộng
Nguyên giá				
Số đầu năm	7.126.349.000	816.995.390	863.909.091	8.807.253.481
Đầu tư xây dựng cơ bản hoàn thành	-	220.000.000	-	220.000.000
Mua trong kỳ	-	369.199.100	-	369.199.100
Số cuối kỳ	<u>7.126.349.000</u>	<u>1.406.194.490</u>	<u>863.909.091</u>	<u>9.396.452.581</u>
Trong đó:				
Đã khấu hao hết nhưng vẫn còn sử dụng	-	144.635.390	90.909.091	235.544.481
Giá trị hao mòn				
Số đầu năm	-	368.755.394	103.792.423	472.547.817
Khấu hao trong kỳ	-	146.328.889	25.766.664	172.095.553
Số cuối kỳ	-	<u>515.084.283</u>	<u>129.559.087</u>	<u>644.643.370</u>
Giá trị còn lại				
Số đầu năm	7.126.349.000	448.239.996	760.116.668	8.334.705.664
Số cuối kỳ	<u>7.126.349.000</u>	<u>891.110.207</u>	<u>734.350.004</u>	<u>8.751.809.211</u>
Trong đó:				
Tạm thời không sử dụng	-	-	-	-
Đang chờ thanh lý	-	-	-	-

#### 10. Chi phí xây dựng cơ bản dở dang

	Số đầu năm	Chi phí phát sinh trong kỳ	Kết chuyển vào tài sản cố định trong kỳ	Kết chuyển thanh lý	Số cuối kỳ
Mua sắm tài sản cố định	413.500.000	1.979.095.000	(220.000.000)	(1.880.095.000)	292.500.000
Xây dựng cơ bản dở dang	22.641.360.859	3.521.355.492	-	-	26.162.716.351
Chương trình bến tàu Trần Đề					
- Sóc Trăng	22.641.360.859	3.521.355.492	-	-	26.162.716.351
Cộng	<u>23.054.860.859</u>	<u>5.500.450.492</u>	<u>(220.000.000)</u>	<u>(1.880.095.000)</u>	<u>26.455.216.351</u>



## CÔNG TY CỔ PHẦN TÀU CAO TỐC SUPERDONG - KIÊN GIANG

Địa chỉ: Số 10 đường 30/4 khu phố 2, Thị trấn Dương Đông, Huyện Phú Quốc, Tỉnh Kiên Giang

### BÁO CÁO TÀI CHÍNH GIỮA NIÊN ĐỘ

6 tháng đầu của năm tài chính kết thúc ngày 31 tháng 12 năm 2018

Bản thuyết minh Báo cáo tài chính giữa niên độ (tiếp theo)

#### 11. Phải trả người bán ngắn hạn

	Số cuối kỳ	Số đầu năm
DNTN Xăng dầu Phi Hải	2.019.900.000	943.650.000
Công ty Cổ phần Bê tông IBS	1.519.887.164	1.882.096.551
Công ty Cổ phần Hòa Bình Hàm Ninh	693.389.000	533.118.000
Công ty TNHH Xăng dầu Kiên Giang	905.720.000	-
Các nhà cung cấp khác	2.363.589.846	1.064.444.423
<b>Cộng</b>	<b>7.502.486.010</b>	<b>4.423.308.974</b>

Công ty không có nợ phải trả người bán quá hạn chưa thanh toán.

#### 12. Người mua trả tiền trước ngắn hạn

Các khách hàng trong nước trả trước tiền vé.

#### 13. Thuế và các khoản phải nộp Nhà nước

	Số đầu năm		Số phát sinh trong kỳ		Số cuối kỳ	
	Phải nộp	Phải thu	Số phải nộp	Số đã thực nộp	Phải nộp	Phải thu
Thuế GTGT hàng bán nội địa	1.398.542.273	-	11.882.115.409	(12.945.321.054)	335.336.628	-
Thuế GTGT hàng nhập khẩu	-	-	1.251.633.971	(1.251.633.971)	-	-
Thuế xuất, nhập khẩu	-	190.652	4.873.352.522	(4.873.161.870)	-	-
Thuế thu nhập doanh nghiệp	1.970.103.918	-	5.943.004.794	(4.613.365.149)	3.299.743.563	-
Thuế thu nhập cá nhân	45.440.311	-	605.553.857	(574.863.284)	76.130.884	-
Thuế tài nguyên	-	-	2.250.000	(2.250.000)	-	-
Các loại thuế khác	-	-	145.628.266	(145.628.266)	-	-
Phí, lệ phí và các khoản phải nộp khác	1.077.980.078	-	125.947	(1.078.106.025)	-	-
<b>Cộng</b>	<b>4.492.066.580</b>	<b>190.652</b>	<b>24.703.664.766</b>	<b>(25.484.329.619)</b>	<b>3.711.211.075</b>	<b>-</b>

#### Thuế giá trị gia tăng

Công ty nộp thuế giá trị gia tăng theo phương pháp khấu trừ với thuế suất 10%.

#### Thuế xuất, nhập khẩu

Công ty kê khai và nộp theo thông báo của Hải quan.

#### Thuế thu nhập doanh nghiệp

Theo Giấy chứng nhận đầu tư số 561023000003 thay đổi lần thứ 12 cấp ngày 31 tháng 10 năm 2014, Công ty phải nộp thuế thu nhập doanh nghiệp với thuế suất 10% thu nhập chịu thuế trong suốt thời gian thực hiện dự án; Công ty được miễn thuế thu nhập doanh nghiệp trong 04 năm kể từ khi có thu nhập chịu thuế và giảm 50% số thuế phải nộp trong 09 năm tiếp theo. Năm tài chính kết thúc ngày 31 tháng 12 năm 2018 là năm tài chính thứ 11 kể từ năm Công ty hoạt động kinh doanh có lãi. Công ty còn được giảm thuế đến năm 2020 đối với thu nhập chịu thuế của tàu Superdong I và tàu Superdong II, giảm thuế đến năm 2022 đối với thu nhập chịu thuế của tàu Superdong III và Superdong IV. Công ty không được hưởng mức thuế suất ưu đãi cho các tàu còn lại, được hưởng ưu đãi về thời gian miễn, giảm thuế. Công ty còn được giảm thuế đến năm 2025 đối với thu nhập chịu thuế của tàu Superdong V, tàu Superdong VI, tàu Superdong VII và tàu Superdong VIII, các tàu còn lại đang được miễn thuế.

Thu nhập từ các hoạt động khác phải nộp thuế thu nhập doanh nghiệp với thuế suất 20%.

**CÔNG TY CỔ PHẦN TÀU CAO TỐC SUPERDONG - KIÊN GIANG**

Địa chỉ: Số 10 đường 30/4 khu phố 2, Thị trấn Dương Đông, Huyện Phú Quốc, Tỉnh Kiên Giang

**BÁO CÁO TÀI CHÍNH GIỮA NIÊN ĐỘ**

6 tháng đầu của năm tài chính kết thúc ngày 31 tháng 12 năm 2018

Bản thuyết minh Báo cáo tài chính giữa niên độ (tiếp theo)

Thuế thu nhập doanh nghiệp phải nộp trong kỳ được dự tính như sau:

	Lũy kế từ đầu năm đến cuối kỳ này	
	Năm nay	Năm trước
Tổng lợi nhuận kế toán trước thuế	108.362.101.973	110.986.165.624
Các khoản điều chỉnh tăng, giảm lợi nhuận kế toán để xác định lợi nhuận chịu thuế thu nhập doanh nghiệp:		
- Các khoản điều chỉnh tăng	2.693.268.146	1.377.326.661
- Các khoản điều chỉnh giảm	(35.126)	(2.118.643)
Tổng thu nhập chịu thuế	111.055.334.993	112.361.373.642
- Thu nhập hoạt động kinh doanh được ưu đãi	103.521.525.340	105.688.435.205
- Thu nhập khác	7.533.809.653	6.672.938.437
Thuế thu nhập doanh nghiệp dự tính phải nộp	11.858.914.465	11.903.431.208
Thuế thu nhập doanh nghiệp được miễn, giảm	(5.915.909.671)	(6.721.227.299)
Thuế thu nhập doanh nghiệp còn phải nộp	5.943.004.794	5.182.203.909

Việc xác định thuế thu nhập doanh nghiệp phải nộp của Công ty được căn cứ vào các quy định hiện hành về thuế. Tuy nhiên, những quy định này thay đổi theo từng thời kỳ và các quy định về thuế đối với nhiều loại giao dịch khác nhau có thể được giải thích theo nhiều cách khác nhau. Do vậy số thuế được trình bày trên Báo cáo tài chính có thể sẽ thay đổi khi cơ quan thuế kiểm tra.

**Các loại thuế khác**

Công ty kê khai và nộp theo quy định.

**14. Phải trả người lao động**

Lương tháng 6 còn phải trả cho người lao động.

**15. Phải trả ngắn hạn khác**

	Số cuối kỳ	Số đầu năm
Kinh phí công đoàn, bảo hiểm xã hội, bảo hiểm y tế, bảo hiểm thất nghiệp	937.538.080	-
Thù lao Hội đồng quản trị	84.450.000	99.825.000
Cổ tức phải trả	71.972.960.750	3.805.250
Các khoản phải trả ngắn hạn khác	582.952.114	442.636.638
<b>Cộng</b>	<b>73.577.900.944</b>	<b>546.266.888</b>

Công ty không có nợ phải trả khác quá hạn chưa thanh toán.

**16. Vốn chủ sở hữu****16a. Bảng đối chiếu biến động của vốn chủ sở hữu**

	Vốn góp của chủ sở hữu	Thặng dư vốn cổ phần	Quỹ đầu tư phát triển	Quỹ khác của chủ sở hữu	Lợi nhuận sau thuế chưa phân phối	Cộng
Số dư đầu năm trước	342.712.420.000	11.469.923.636	9.325.309.715	3.108.436.572	337.227.234.199	703.843.324.122
Lợi nhuận trong kỳ trước	-	-	-	-	105.803.961.715	105.803.961.715
Chia cổ tức	-	-	-	-	(34.271.242.000)	(34.271.242.000)
Số dư cuối kỳ trước	342.712.420.000	11.469.923.636	9.325.309.715	3.108.436.572	408.759.953.914	775.376.043.837
Số dư đầu năm nay	479.794.370.000	11.469.923.636	9.325.309.715	3.108.436.572	301.028.156.541	804.726.196.464
Lợi nhuận trong kỳ này	-	-	-	-	102.419.097.179	102.419.097.179
Chia cổ tức	-	-	-	-	(71.969.155.500)	(71.969.155.500)
Số dư cuối kỳ này	479.794.370.000	11.469.923.636	9.325.309.715	3.108.436.572	331.478.098.220	835.176.138.143

**CÔNG TY CỔ PHẦN TÀU CAO TỐC SUPERDONG - KIÊN GIANG**

Địa chỉ: Số 10 đường 30/4 khu phố 2, Thị trấn Dương Đông, Huyện Phú Quốc, Tỉnh Kiên Giang

**BÁO CÁO TÀI CHÍNH GIỮA NIÊN ĐỘ**

6 tháng đầu của năm tài chính kết thúc ngày 31 tháng 12 năm 2018

Bản thuyết minh Báo cáo tài chính giữa niên độ (tiếp theo)

**16b. Cổ phiếu**

	<u>Số cuối kỳ</u>	<u>Số đầu năm</u>
Số lượng cổ phiếu đăng ký phát hành	47.979.437	47.979.437
Số lượng cổ phiếu đã bán ra công chúng	47.979.437	47.979.437
- Cổ phiếu phổ thông	47.979.437	47.979.437
- Cổ phiếu ưu đãi	-	-
Số lượng cổ phiếu được mua lại	-	-
- Cổ phiếu phổ thông	-	-
- Cổ phiếu ưu đãi	-	-
Số lượng cổ phiếu đang lưu hành	47.979.437	47.979.437
- Cổ phiếu phổ thông	47.979.437	47.979.437
- Cổ phiếu ưu đãi	-	-

Mệnh giá cổ phiếu đang lưu hành: 10.000 VND.

**16c. Phân phối lợi nhuận**

Trong kỳ Công ty đã phân phối lợi nhuận theo Nghị quyết Đại hội cổ đông thường niên năm 2018 số 01/2018/NQ-ĐHĐCĐ ngày 27 tháng 4 năm 2018 với số tiền chia cổ tức cho các cổ đông bằng tiền mặt là 71.969.155.500 VND và trả cổ tức bằng cổ phiếu với số tiền là 95.958.870.000 VND. Hiện tại Công ty đang tiến hành thực hiện các thủ tục cần thiết để trả cổ tức bằng cổ phiếu cho các cổ đông.

**17. Các khoản mục ngoài Bảng cân đối kế toán giữa niên độ****Ngoại tệ các loại**

Tại ngày kết thúc kỳ kế toán, tiền bao gồm 464.98 USD (số đầu năm là 345.49 USD).

**VI. THÔNG TIN BỔ SUNG CHO CÁC KHOẢN MỤC TRÌNH BÀY TRONG BÁO CÁO KẾT QUẢ HOẠT ĐỘNG KINH DOANH GIỮA NIÊN ĐỘ****1. Doanh thu bán hàng và cung cấp dịch vụ****1a. Tổng doanh thu**

	Lũy kế từ đầu năm đến cuối kỳ này	
	<u>Năm nay</u>	<u>Năm trước</u>
Doanh thu bán hàng hóa	10.617.483.949	-
Doanh thu cung cấp dịch vụ	249.849.742.590	209.881.666.983
<b>Cộng</b>	<b>260.467.226.539</b>	<b>209.881.666.983</b>

**1b. Doanh thu bán hàng và cung cấp dịch vụ cho các bên liên quan**

Công ty không phát sinh giao dịch bán hàng và cung cấp dịch vụ cho các bên liên quan.

**2. Giá vốn hàng bán**

	Lũy kế từ đầu năm đến cuối kỳ này	
	<u>Năm nay</u>	<u>Năm trước</u>
Giá vốn của hàng hóa đã bán	10.011.737.703	-
Giá vốn của dịch vụ đã cung cấp	119.131.312.452	73.615.017.044
<b>Cộng</b>	<b>129.143.050.155</b>	<b>73.615.017.044</b>

**CÔNG TY CỔ PHẦN TÀU CAO TỐC SUPERDONG - KIÊN GIANG**

Địa chỉ: Số 10 đường 30/4 khu phố 2, Thị trấn Dương Đông, Huyện Phú Quốc, Tỉnh Kiên Giang

**BÁO CÁO TÀI CHÍNH GIỮA NIÊN ĐỘ**

6 tháng đầu của năm tài chính kết thúc ngày 31 tháng 12 năm 2018

**Bản thuyết minh Báo cáo tài chính giữa niên độ (tiếp theo)****3. Doanh thu hoạt động tài chính**

	Lũy kế từ đầu năm đến cuối kỳ này	
	Năm nay	Năm trước
Lãi tiền gửi có kỳ hạn	6.283.531.753	6.319.100.291
Lãi tiền gửi không kỳ hạn	22.995.994	43.205.701
Lãi chênh lệch tỷ giá phát sinh	20.631.946	-
Lãi chênh lệch tỷ giá do đánh giá lại các khoản mục tiền tệ có gốc ngoại tệ	35.126	2.118.643
<b>Cộng</b>	<b>6.327.194.819</b>	<b>6.364.424.635</b>

**4. Chi phí tài chính**

	Lũy kế từ đầu năm đến cuối kỳ này	
	Năm nay	Năm trước
Lỗ chênh lệch tỷ giá phát sinh	146.615.450	91.219.766
Lỗ chênh lệch tỷ giá do đánh giá lại các khoản mục tiền tệ có gốc ngoại tệ	6.027.586	-
<b>Cộng</b>	<b>152.643.036</b>	<b>91.219.766</b>

**5. Chi phí bán hàng**

	Lũy kế từ đầu năm đến cuối kỳ này	
	Năm nay	Năm trước
Chi phí nhân viên	5.317.460.153	2.842.641.682
Chi phí vật liệu, công cụ	1.830.000	1.830.000
Chi phí khấu hao tài sản cố định	127.300.722	93.199.722
Chi phí dịch vụ mua ngoài	2.488.261.824	1.732.660.854
Chi phí khác	14.438.771.644	14.031.074.632
<b>Cộng</b>	<b>22.373.624.343</b>	<b>18.701.406.890</b>

**6. Chi phí quản lý doanh nghiệp**

	Lũy kế từ đầu năm đến cuối kỳ này	
	Năm nay	Năm trước
Chi phí nhân viên quản lý	2.365.946.774	1.449.572.010
Chi phí khấu hao tài sản cố định	249.265.046	181.039.470
Chi phí dịch vụ mua ngoài	3.135.645.195	2.306.073.863
Chi phí khác	1.656.676.490	780.611.236
<b>Cộng</b>	<b>7.407.533.505</b>	<b>4.717.296.579</b>

**7. Thu nhập khác**

	Lũy kế từ đầu năm đến cuối kỳ này	
	Năm nay	Năm trước
Thu nhập từ việc hủy vé	361.536.450	460.729.430
Thu nhập khác	283.161.124	-
<b>Cộng</b>	<b>644.697.574</b>	<b>460.729.430</b>

**CÔNG TY CỔ PHẦN TÀU CAO TỐC SUPERDONG - KIÊN GIANG**

Địa chỉ: Số 10 đường 30/4 khu phố 2, Thị trấn Dương Đông, Huyện Phú Quốc, Tỉnh Kiên Giang

**BÁO CÁO TÀI CHÍNH GIỮA NIÊN ĐỘ**

6 tháng đầu của năm tài chính kết thúc ngày 31 tháng 12 năm 2018

Bản thuyết minh Báo cáo tài chính giữa niên độ (tiếp theo)

**8. Lãi trên cổ phiếu****8a. Lãi cơ bản/suy giảm trên cổ phiếu**

	Lũy kế từ đầu năm đến cuối kỳ này	
	Năm nay	Năm trước
Lợi nhuận kế toán sau thuế thu nhập doanh nghiệp	102.419.097.179	105.803.961.715
Trích Quỹ khen thưởng, phúc lợi	-	-
Trích thường Hội đồng quản trị, Ban điều hành và Ban kiểm soát	-	-
Các khoản điều chỉnh tăng, giảm lợi nhuận kế toán để xác định lợi nhuận phân bổ cho cổ đông sở hữu cổ phiếu phổ thông	-	-
Lợi nhuận tính lãi cơ bản/suy giảm trên cổ phiếu	102.419.097.179	105.803.961.715
Số lượng bình quân gia quyền của cổ phiếu phổ thông đang lưu hành trong năm <sup>(*)</sup>	57.574.956	57.574.956
<b>Lãi cơ bản/suy giảm trên cổ phiếu</b>	<b>1.779</b>	<b>1.838</b>

<sup>(\*)</sup> Số lượng bình quân gia quyền của cổ phiếu phổ thông đang lưu hành trong kỳ được tính như sau:

	Lũy kế từ đầu năm đến cuối kỳ này	
	Năm nay	Năm trước
Số lượng bình quân gia quyền của cổ phiếu phổ thông đang lưu hành đầu năm	47.979.437	47.979.437
Ảnh hưởng của cổ phiếu phát hành năm 2018 từ lợi nhuận sau thuế	9.595.519	9.595.519
<b>Số lượng cổ phiếu phổ thông sử dụng để tính lãi cơ bản/suy giảm trên cổ phiếu</b>	<b>57.574.956</b>	<b>57.574.956</b>

**8b. Thông tin khác**

Đại hội cổ đông thường niên năm 2018 đã thông qua kế hoạch trả cổ tức bằng cổ phiếu với số tiền là 95.955.190.000 VND tương đương 9.595.519 cổ phiếu. Vì vậy lãi cơ bản/suy giảm trên cổ phiếu năm trước đã được điều chỉnh lại theo số phát hành thêm này. Việc điều chỉnh hồi tố này làm cho lãi cơ bản/suy giảm trên cổ phiếu năm trước giảm từ 2.205 VND xuống còn 1.838 VND.

**9. Chi phí sản xuất kinh doanh theo yếu tố**

	Lũy kế từ đầu năm đến cuối kỳ này	
	Năm nay	Năm trước
Chi phí nguyên liệu, vật liệu	60.870.868.518	33.580.853.679
Chi phí nhân công	26.311.909.747	15.725.053.845
Chi phí khấu hao tài sản cố định	19.938.666.258	14.913.362.236
Chi phí dịch vụ mua ngoài	25.016.921.643	17.550.777.770
Chi phí khác	16.774.104.134	15.263.672.983
<b>Cộng</b>	<b>148.912.470.300</b>	<b>97.033.720.513</b>

**VII. THÔNG TIN BỔ SUNG CHO CÁC KHOẢN MỤC TRÌNH BÀY TRONG BÁO CÁO LƯU CHUYÊN TIỀN TỆ GIỮA NIÊN ĐỘ**

Tại ngày kết thúc kỳ kế toán, Công ty đã ứng trước tiền mua, xây dựng tài sản cố định với số tiền là 87.044.480.199 VND (số đầu năm là 90.274.758.200 VND).

## CÔNG TY CỔ PHẦN TÀU CAO TỐC SUPERDONG - KIÊN GIANG

Địa chỉ: Số 10 đường 30/4 khu phố 2, Thị trấn Dương Đông, Huyện Phú Quốc, Tỉnh Kiên Giang

**BÁO CÁO TÀI CHÍNH GIỮA NIÊN ĐỘ**

6 tháng đầu của năm tài chính kết thúc ngày 31 tháng 12 năm 2018

Bản thuyết minh Báo cáo tài chính giữa niên độ (tiếp theo)

### VIII. NHỮNG THÔNG TIN KHÁC

#### 1. Giao dịch và số dư với các bên liên quan

Các bên liên quan với Công ty bao gồm: các thành viên quản lý chủ chốt, các cá nhân có liên quan với các thành viên quản lý chủ chốt và các bên liên quan khác.

#### 1a. *Giao dịch và số dư với các thành viên quản lý chủ chốt và các cá nhân có liên quan với các thành viên quản lý chủ chốt*

Các thành viên quản lý chủ chốt gồm: các thành viên Hội đồng quản trị và các thành viên Ban điều hành (Ban Tổng Giám đốc, Kế toán trưởng). Các cá nhân có liên quan với các thành viên quản lý chủ chốt là các thành viên mật thiết trong gia đình các thành viên quản lý chủ chốt.

*Giao dịch với các thành viên quản lý chủ chốt và các cá nhân có liên quan với các thành viên quản lý chủ chốt*

Công ty không phát sinh giao dịch bán hàng và cung cấp dịch vụ cũng như các giao dịch khác với các thành viên quản lý chủ chốt và các cá nhân có liên quan với các thành viên quản lý chủ chốt.

*Công nợ với các thành viên quản lý chủ chốt và các cá nhân có liên quan với các thành viên quản lý chủ chốt*

Công ty không có công nợ với các thành viên quản lý chủ chốt và các cá nhân có liên quan với các thành viên quản lý chủ chốt.

*Thu nhập của các thành viên quản lý chủ chốt*

Thu nhập của các thành viên quản lý chủ chốt chỉ có lương với tổng tiền lương trong kỳ là 1.596.480.000 VND (kỳ trước là 1.305.020.000 VND).

#### 1b. *Giao dịch và số dư với các bên liên quan khác*

Các bên liên quan khác với Công ty gồm:

<u>Bên liên quan khác</u>	<u>Mối quan hệ</u>
Tien Grow Industrial Sdn.Bhd.	Công ty có cùng chủ đầu tư
Kaibuok Shipyard (M) Sdn.Bhd.	Công ty có cùng chủ đầu tư

*Giao dịch với các bên liên quan khác*

Công ty chỉ phát sinh giao dịch với Kaibuok Shipyard Sdn.Bhd như sau:

	<u>Lũy kế từ đầu năm đến cuối kỳ này</u>	
	<u>Năm nay</u>	<u>Năm trước</u>
Mua tàu và phụ tùng thay thế	52.805.005.175	54.245.108.467
Trả trước tiền mua tàu	30.270.618.750	22.729.000.000

Việc mua hàng hóa từ các bên liên quan khác được thực hiện theo giá thỏa thuận.

*Công nợ với các bên liên quan khác*

Công nợ với các bên liên quan khác được trình bày tại thuyết minh số V.4.

#### 2. Thông tin về bộ phận

Công ty chỉ hoạt động trong một lĩnh vực kinh doanh là vận tải hành khách, hàng hóa ven biển và trong khu vực địa lý là tỉnh Kiên Giang, Sóc Trăng, Bà Rịa -Vũng Tàu và Bình Thuận.

## CÔNG TY CỔ PHẦN TÀI CAO TỐC SUPERDONG - KIÊN GIANG

Địa chỉ: Số 10 đường 30/4 khu phố 2, Thị trấn Dương Đông, Huyện Phú Quốc, Tỉnh Kiên Giang

### BÁO CÁO TÀI CHÍNH GIỮA NIÊN ĐỘ

6 tháng đầu của năm tài chính kết thúc ngày 31 tháng 12 năm 2018

Bản thuyết minh Báo cáo tài chính giữa niên độ (tiếp theo)

### 3. Quản lý rủi ro tài chính

Hoạt động của Công ty phát sinh các rủi ro tài chính sau: rủi ro tín dụng, rủi ro thanh khoản và rủi ro thị trường. Ban Tổng Giám đốc chịu trách nhiệm trong việc thiết lập các chính sách và các kiểm soát nhằm giảm thiểu các rủi ro tài chính cũng như giám sát việc thực hiện các chính sách và các kiểm soát đã thiết lập.

#### 3a. Rủi ro tín dụng

Rủi ro tín dụng là rủi ro mà một bên tham gia trong hợp đồng không có khả năng thực hiện được nghĩa vụ của mình dẫn đến tổn thất về tài chính cho Công ty.

Công ty có các rủi ro tín dụng phát sinh chủ yếu từ các khoản phải thu khách hàng và tiền gửi ngân hàng.

##### Phải thu khách hàng

Để quản lý nợ phải thu khách hàng, Ban Tổng Giám đốc đã ban hành quy chế bán hàng với các quy định chặt chẽ về các đối tượng mua hàng, định mức bán hàng, hạn mức nợ và thời hạn nợ một cách cụ thể. Hàng tháng Ban Tổng Giám đốc thực hiện kiểm tra việc tuân thủ quy chế bán hàng này. Ngoài ra, nhân viên phòng kế toán thường xuyên theo dõi nợ phải thu để đôn đốc thu hồi.

Khoản phải thu khách hàng của Công ty liên quan đến nhiều đơn vị hoạt động trong các lĩnh vực và các khu vực địa lý khác nhau nên rủi ro tín dụng tập trung đối với khoản phải thu khách hàng là thấp.

##### Tiền gửi ngân hàng

Các khoản tiền gửi ngân hàng có kỳ hạn và không có kỳ hạn của Công ty được gửi tại các ngân hàng được nhiều người biết đến ở Việt Nam do vậy rủi ro tín dụng đối với tiền gửi ngân hàng là thấp.

Mức độ rủi ro tín dụng tối đa đối với các tài sản tài chính là giá trị ghi sổ của các tài sản tài chính (xem thuyết minh số VIII.4 về giá trị ghi sổ của các tài sản tài chính).

Tất cả các tài sản tài chính của Công ty đều trong hạn và không bị giảm giá trị.

#### 3b. Rủi ro thanh khoản

Rủi ro thanh khoản là rủi ro Công ty gặp khó khăn khi thực hiện nghĩa vụ tài chính do thiếu tiền.

Rủi ro thanh khoản của Công ty chủ yếu phát sinh từ việc các tài sản tài chính và nợ phải trả tài chính có các thời điểm đáo hạn lệch nhau.

Công ty quản lý rủi ro thanh khoản thông qua các biện pháp: thường xuyên theo dõi các yêu cầu về thanh toán hiện tại và dự kiến trong tương lai để duy trì một lượng tiền cũng như các khoản vay ở mức phù hợp, giám sát các luồng tiền phát sinh thực tế với dự kiến nhằm giảm thiểu ảnh hưởng do biến động của luồng tiền.

Thời hạn thanh toán của các khoản nợ phải trả tài chính phi phái sinh dựa trên thời hạn thanh toán theo hợp đồng và chưa được chiết khấu như sau:

	Từ 01 năm trở xuống	Trên 01 năm đến 05 năm	Trên 05 năm	Cộng
Số cuối năm				
Phải trả người bán	7.502.486.010	-	-	7.502.486.010
Các khoản phải trả khác	72.640.362.864	-	-	72.640.362.864
Cộng	<u>80.142.848.874</u>	-	-	<u>80.142.848.874</u>

## CÔNG TY CỔ PHẦN TÀU CAO TỐC SUPERDONG - KIÊN GIANG

Địa chỉ: Số 10 đường 30/4 khu phố 2, Thị trấn Dương Đông, Huyện Phú Quốc, Tỉnh Kiên Giang

### BÁO CÁO TÀI CHÍNH GIỮA NIÊN ĐỘ

6 tháng đầu của năm tài chính kết thúc ngày 31 tháng 12 năm 2018

Bản thuyết minh Báo cáo tài chính giữa niên độ (tiếp theo)

	Từ 01 năm trở xuống	Trên 01 năm đến 05 năm	Trên 05 năm	Cộng
Số đầu năm				
Phải trả người bán	4.423.308.974	-	-	4.423.308.974
Các khoản phải trả khác	546.266.888	-	-	546.266.888
<b>Cộng</b>	<b>4.969.575.862</b>	<b>-</b>	<b>-</b>	<b>4.969.575.862</b>

Ban Tổng Giám đốc cho rằng mức độ rủi ro đối với việc trả nợ là thấp. Công ty có khả năng thanh toán các khoản nợ đến hạn từ dòng tiền từ hoạt động kinh doanh và tiền thu từ các tài sản tài chính đáo hạn.

### 3c. Rủi ro thị trường

Rủi ro thị trường là rủi ro mà giá trị hợp lý hoặc các luồng tiền trong tương lai của công cụ tài chính sẽ biến động theo những thay đổi của giá thị trường.

Rủi ro thị trường liên quan đến hoạt động của Công ty gồm: rủi ro lãi suất và rủi ro giá hàng hóa/nguyên vật liệu.

Các phân tích về độ nhạy, các đánh giá dưới đây liên quan đến tình hình tài chính của Công ty tại ngày 30 tháng 6 năm 2018 và ngày 31 tháng 12 năm 2017 trên cơ sở giá trị nợ thuần. Mức thay đổi của tỷ giá, lãi suất, giá hàng hóa/nguyên vật liệu sử dụng để phân tích độ nhạy được dựa trên việc đánh giá khả năng có thể xảy ra trong vòng một năm tới với các điều kiện quan sát được của thị trường tại thời điểm hiện tại.

#### Rủi ro lãi suất

Rủi ro lãi suất là rủi ro mà giá trị hợp lý hoặc các luồng tiền trong tương lai của công cụ tài chính sẽ biến động theo những thay đổi của lãi suất thị trường.

Rủi ro lãi suất của Công ty chủ yếu liên quan đến các khoản tiền gửi có kỳ hạn có lãi suất thả nổi.

Công ty quản lý rủi ro lãi suất bằng cách phân tích tình hình thị trường để đưa ra các quyết định hợp lý trong việc chọn thời điểm gửi tiền có kỳ hạn thích hợp nhằm có được các lãi suất có lợi nhất.

Công ty có các khoản tiền và tương đương tiền có lãi suất thả nổi tại ngày 30 tháng 6 năm 2018 là 1.000.000.000 VND (tại ngày 31 tháng 12 năm 2017 là 1.000.000.000 VND).

Ban Tổng Giám đốc đánh giá mức độ ảnh hưởng do biến động của lãi suất đến lợi nhuận sau thuế và vốn chủ sở hữu của Công ty là không đáng kể do số dư tiền gửi có kỳ hạn thấp.

#### Rủi ro về giá hàng hóa/nguyên vật liệu

Công ty có rủi ro về sự biến động của giá hàng hóa/nguyên vật liệu. Công ty quản lý rủi ro về giá hàng hóa/nguyên vật liệu bằng cách theo dõi chặt chẽ các thông tin và tình hình có liên quan của thị trường nhằm quản lý thời điểm mua hàng và mức hàng tồn kho một cách hợp lý.

Công ty chưa sử dụng các công cụ phái sinh đảm bảo để phòng ngừa các rủi ro về giá hàng hóa/nguyên vật liệu.

### 3d. Tài sản đảm bảo

Công ty không có tài sản tài chính thế chấp cho các đơn vị khác cũng như nhận tài sản thế chấp từ các đơn vị khác tại ngày 30 tháng 6 năm 2018 và tại ngày 31 tháng 12 năm 2017.



## CÔNG TY CỔ PHẦN TÀU CAO TỐC SUPERDONG - KIÊN GIANG

Địa chỉ: Số 10 đường 30/4 khu phố 2, Thị trấn Dương Đông, Huyện Phú Quốc, Tỉnh Kiên Giang

### BÁO CÁO TÀI CHÍNH GIỮA NIÊN ĐỘ

6 tháng đầu của năm tài chính kết thúc ngày 31 tháng 12 năm 2018

Bản thuyết minh Báo cáo tài chính giữa niên độ (tiếp theo)

#### 4. Tài sản tài chính và nợ phải trả tài chính

##### Tài sản tài chính

Giá trị ghi sổ của các tài sản tài chính như sau:

	Số cuối kỳ		Số đầu năm	
	Giá gốc	Dự phòng	Giá gốc	Dự phòng
Tiền và các khoản tương đương tiền	32.052.344.724	-	12.872.290.075	-
Các khoản đầu tư nắm giữ đến ngày đáo hạn	212.200.000.000	-	210.200.000.000	-
Phải thu khách hàng	4.712.379.778	-	2.190.263.700	-
Các khoản phải thu khác	10.870.461.000	-	2.403.391.934	-
<b>Cộng</b>	<b>259.835.185.502</b>	<b>-</b>	<b>227.665.945.709</b>	<b>-</b>

##### Nợ phải trả tài chính

Giá trị ghi sổ của nợ phải trả tài chính như sau:

	Số cuối kỳ	Số đầu năm
Phải trả người bán	7.502.486.010	4.423.308.974
Các khoản phải trả khác	72.640.362.864	546.266.888
<b>Cộng</b>	<b>80.142.848.874</b>	<b>4.969.575.862</b>

##### Giá trị hợp lý

Công ty chưa xác định được giá trị hợp lý của các tài sản tài chính và nợ phải trả tài chính do Thông tư số 210/2009/TT-BTC ngày 06 tháng 11 năm 2009 của Bộ Tài chính cũng như các quy định hiện hành chưa có hướng dẫn cụ thể.

#### 5. Sự kiện phát sinh sau ngày kết thúc kỳ kế toán

Không có sự kiện trọng yếu nào phát sinh sau ngày kết thúc kỳ kế toán yêu cầu phải điều chỉnh số liệu hoặc công bố trên Báo cáo tài chính giữa niên độ.



Lâm Thị Ngọc Thương  
Người lập biểu



Lưu Hải Anh  
Kế toán trưởng

Kiên Giang, ngày 23 tháng 7 năm 2018



Nguyễn Phú Kim Hồng  
Phó Tổng Giám đốc

